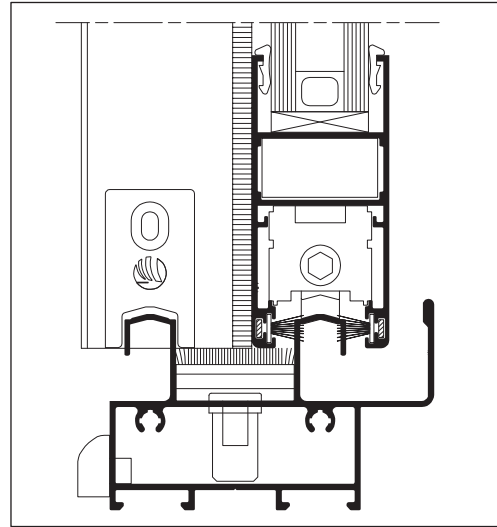
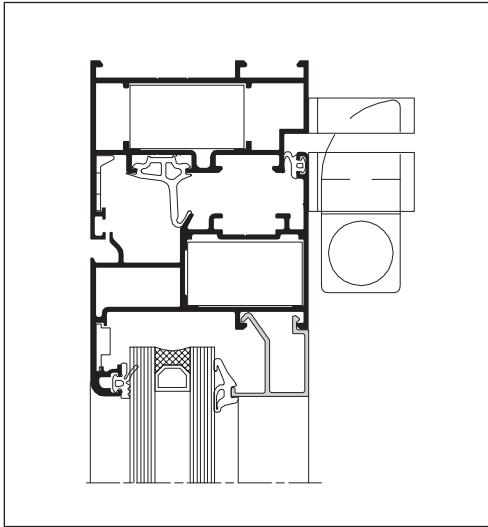


HA 62



| Indice | Página |
|-------------------------------|--------|
| Notas Generales | 03 |
| Especificaciones Técnicas | 04 |
| Indice de perfiles | 05 |
| Perfiles | 08 |
| Accesorios | 18 |
| Guarniciones | 23 |
| Esquema de Cortes | 24 |
| Detalles constructivos | 26 |
| Detalles | 48 |
| Medidas de corte | 54 |
| Descuento de hojas corredizas | 70 |
| Tapajuntas exterior | 71 |
| | |
| | |
| | |

HA 62

- Peso de los perfiles:** el peso indicado es teórico y podrá variar en función de las tolerancias de espesor y dimensionales de extrusión.
- Dimensiones de los perfiles:** las dimensiones indicadas son teóricas y podrán variar en función de las tolerancias dimensionales de extrusión.
- Medidas de cortes:** las medidas de corte indicadas en el presente catálogo son exactas; en algún caso deberán ser redondeadas en función a la precisión de las máquinas disponibles por el carpintero.
- Prototipo:** se aconseja en los primeros trabajos o antes de construir una cantidad importante de aberturas, la elaboración de un prototipo en dimensión real.
- Longitud de las barras:** la longitud comercial de los perfiles de esta serie es de 6020 mm., **excepto cuando se indica lo contrario.**
- Medidas de referencia:** las medidas A y H indicadas en el presente catálogo, están referidas a la abertura. Debe preverse siempre un huelgo entre vano y abertura, para compensar posibles desplomes y para lograr un eficiente sellado con silicona.
- Puesta en obra:** la representación de la puesta en obra es solo indicativa, una sugerencia de cómo puede resolverse en forma simple y efectiva, esta particular problemática de la carpintería.
RECOMENDAMOS ENFATICAMENTE EL USO DE PREMARCO.

Todas las secciones, conjuntos, ensambles, mecanizados y formas de montajes que se muestran en los catálogos de **HYDRO ALUMINIUM ARGENTINA**, corresponden al estado actual de la técnica, han sido definidos con cuidado y competencia, y significan un servicio para el fabricante, aportando, sin compromisos, propuestas y sugerencias. El fabricante debe verificar, en cada caso, si las propuestas corresponden o son aplicables a los casos que se le presenten, ya que las múltiples posibilidades que se encuentran en la práctica no pueden estar todas representadas en un catálogo.

Los diseños de los perfiles, accesorios y guarniciones indicados en el presente catálogo están registrados.

Todos los datos mencionados en el presente catálogo son indicativos y no comprometen a **HYDRO ALUMINIUM ARGENTINA**.

En ningún caso **HYDRO ALUMINIUM ARGENTINA se hará responsable por las deficiencias constructivas de las aberturas fabricadas con sus perfiles.**

HYDRO ALUMINIUM ARGENTINA se reserva el derecho de realizar las modificaciones que considere necesarias con el fin de mejorar sus productos.

El material ilustrado en el presente catálogo es de propiedad exclusiva de **HYDRO ALUMINIUM ARGENTINA**, y está prohibida su reproducción, total o parcial, sin su expresa autorización.










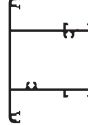







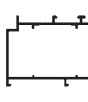


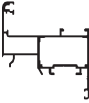

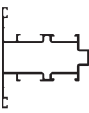
Notas Generales

HA 62

| | |
|---|--|
| Perfiles de aluminio en aleación: | AA6063 - temple T6. |
| Tolerancias dimensionales y espesores: | De acuerdo a norma IRAM 699. |
| Guarniciones: | En E.P.D.M. |
| Accesorios: | Especialmente diseñados, realizados en poliamida, aluminio, zamak y/o acero inoxidable. |
| En batientes Principales dimensiones: | Marcos: 62 mm. Hojas: 62 mm. |
| Vidriado: | En paños fijos D.V.H. hasta 30 mm. En paños móviles D.V.H. hasta 36 mm. |
| Características básicas del sistema: | Marco armado a 45° coplanar en todo su perímetro. Hoja armada a 45° coplanar en todo su perímetro. |
| Tipologías: | El sistema permite la realización de: <ul style="list-style-type: none">• Paños fijos.• Ventanas de rebatir hacia el interior de 1, 2 y 3 hojas.• Ventanas oscilo-batientes de 1 hoja, o combinadas con una segunda hoja de rebatir simple.• Ventanas de proyección.• Puertas de abrir hacia el interior de 1, 2 y 3 hojas.• Puertas de abrir hacia el exterior de 1 y 2 hojas. |
| En corredizas Principales dimensiones: | Marco de 2 guías: 62 mm., de 3 guías: 104 mm. Hojas: 34 mm. |
| Vidriado: | Alojamiento para Doble Vidriado Hermético de hasta 24 mm., para vidrio simple de hasta 8 mm. |
| Características básicas del sistema: | Marcos armados en recto coplanares en todo su perímetro. Hojas armadas a 45° coplanares en todo su perímetro. |
| Tipologías: | El sistema permite la realización de: <ul style="list-style-type: none">• Ventanas corredizas de 2, 3 y 4 hojas, en dos y tres guías.• Puertas corredizas de 2, 3 y 4 hojas, en dos y tres guías, mediante el agregado de un refuerzo estático para grandes dimensiones. Utilizando el marco apropiado es posible agregar mosquitero. |



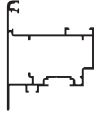

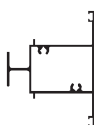
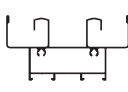

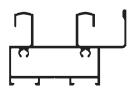


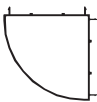
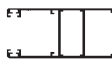












HA 62

| Código | Diseño | Descripción | kg/m | Código | Diseño | Descripción | kg/m |
|----------|---|---------------------------------|-------|----------|--|---------------------------------------|-------|
| | | | Pág. | | | | Pág. |
| ADR 230 |  | Premarco | 0,436 | ADR 1473 |  | Inversor batiente/ Puerta interior | 1,035 |
| | | | 13 | | | | 11 |
| ADR 255 |  | Botaaguas | 0,201 | ADR 1474 |  | Marco puerta interior | 1,310 |
| | | | 13 | | | | 08 |
| ADR 558 |  | Hoja mosquitero | 0,634 | ADR 1475 |  | Hoja puerta interior | 1,498 |
| | | | 16 | | | | 09 |
| ADR 919 |  | Contravidrio recto de 22 mm. | 0,240 | ADR 1476 |  | Travesaño puerta | 1,636 |
| | | | 12 | | | | 10 |
| ADR 922 |  | Pletina | 0,139 | ADR 1477 |  | Zócalo puerta | 2,512 |
| | | | 13 | | | | 11 |
| ADR 1295 |  | Contravidrio recto de 34 mm. | 0,284 | ADR 1478 |  | Complemento zócalo puerta | 0,366 |
| | | | 12 | | | | 11 |
| ADR 1297 |  | Tapajuntas c/clip | 0,243 | ADR 1479 |  | Umbral ouerta | 0,358 |
| | | | 13 | | | | 11 |
| ADR 1298 |  | Tapajuntas atornillado | 0,312 | ADR 1480 |  | Marco puerta exterior | 1,269 |
| | | | 13 | | | | 08 |
| ADR 1470 |  | Marco batiente | 1,018 | ADR 1481 |  | Hoja puerta exterior | 1,520 |
| | | | 08 | | | | 09 |
| ADR 1471 |  | Hoja batiente | 1,223 | ADR 1482 |  | Inversor batiente puerta exterior | 0,919 |
| | | | 09 | | | | 11 |
| ADR 1472 |  | Travesaño paño fijo/batiente | 1,121 | | | | |
| | | | 10 | | | | |







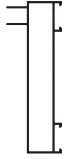
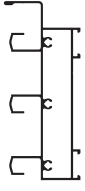

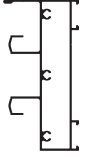

HA 62

| Código | Diseño | Descripción | kg/m | Código | Diseño | Descripción | kg/m |
|----------|---|---|-------|----------|---|--|-------|
| | | | Pág. | | | | Pág. |
| ADR 1483 |  | Marco proyectante | 0,859 | ADR 1647 |  | Tapajuntas exterior | 0,310 |
| | | | 08 | | | | 13 |
| ADR 1484 |  | Hoja proyectante | 1,289 | ADR 1655 |  | Contravidrio recto de 38 mm. | 0,299 |
| | | | 09 | | | | 12 |
| ADR 1485 |  | Travesaño proyectante | 1,219 | ADR 1767 |  | Umbral c/ colector y guía mosquitero | 1,601 |
| | | | 10 | | | | 14 |
| ADR 1486 |  | Acople | 0,365 | ADR 1768 |  | Umbral / dintel c/ colector | 1,410 |
| | | | 13 | | | | 14 |
| ADR 1487 |  | Acople a 45° | 0,742 | ADR 1769 |  | Jamba marco | 0,856 |
| | | | 13 | | | | 14 |
| ADR 1488 |  | Acople a 90° | 0,959 | ADR 1770 |  | Hoja corrediza Jxx = 15,32 cm4 | 1,009 |
| | | | 13 | | | | 16 |
| ADR 1489 |  | Contravidrio recto de 18 mm. | 0,229 | ADR 1771 |  | Refuerzo parante central Jxx = 43,3 cm4 | 1,255 |
| | | | 12 | | | | 16 |
| ADR 1490 |  | Contravidrio p/fijo de 40 mm. | 0,375 | ADR 1772 |  | Cruce de hojas | 0,327 |
| | | | 12 | | | | 16 |
| ADR 1491 |  | Contravidrio p/fijo de 26 mm. | 0,328 | ADR 1773 |  | Postizo porta pletina | 0,223 |
| | | | 12 | | | | 17 |
| ADR 1492 |  | Contravidrio p/fijo de 22 mm. | 0,316 | ADR 1774 |  | Adaptador vidrio simple hoja corrediza | 0,223 |
| | | | 12 | | | | 17 |
| ADR 1646 |  | Acople tubular reforzado Jxx= 96,1 cm4 | 2,360 | ADR 1859 |  | Marco batiente / fijo | 1,100 |
| | | | 17 | | | | 10 |



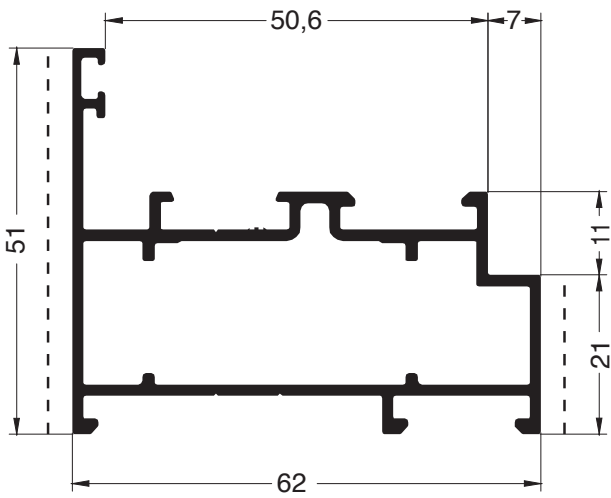
Indice de Perfiles

HA 62

| Código | Diseño | Descripción | kg/m | Código | Diseño | Descripción | kg/m |
|----------|---|---|-------|--------|--------|-------------|------|
| | | | Pág. | | | | Pág. |
| ADR 1860 |  | Contravidrio 22 mm. para clip AA272 | 0,187 | | | | |
| | | | 12 | | | | |
| ADR 1861 |  | Contravidrio 18 mm. para clip AA272 | 0,175 | | | | |
| | | | 12 | | | | |
| ADR 1862 |  | Contravidrio 26 mm. para clip AA272 | 0,261 | | | | |
| | | | 12 | | | | |
| ADR 1863 |  | Contravidrio 22 mm. para clip AA272 | 0,248 | | | | |
| | | | 12 | | | | |
| ADR 1865 |  | Jamba marco 3 guías | 1,196 | | | | |
| | | | 15 | | | | |
| ADR 1866 |  | Umbral / dintel para 3 guías c/ colector | 1,971 | | | | |
| | | | 15 | | | | |
| ADR 1911 |  | Encuentro central 4 hojas | 0,216 | | | | |
| | | | 17 | | | | |
| ADR 2111 |  | Umbral / dintel 104 mm. | 1,740 | | | | |
| | | | 15 | | | | |
| ADR 2112 |  | Jamba 104 mm. | 1,196 | | | | |
| | | | 15 | | | | |



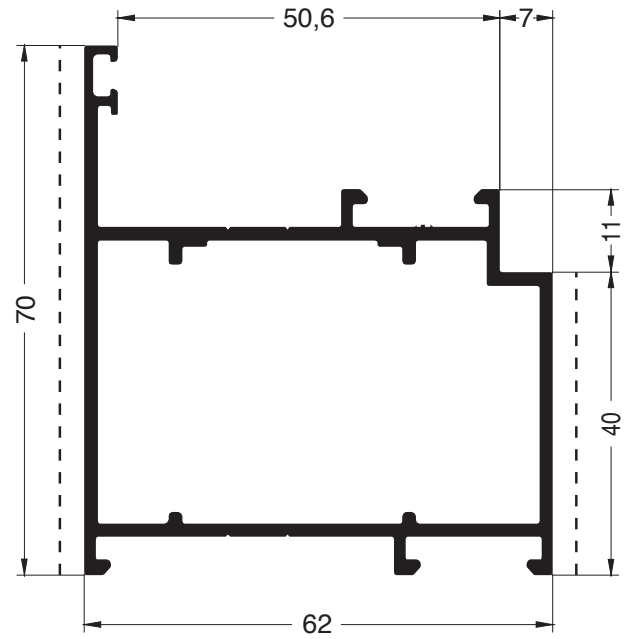
HA 62



ADR 1470 Marco batiente/fijo
Peso: 1,018 kg/m



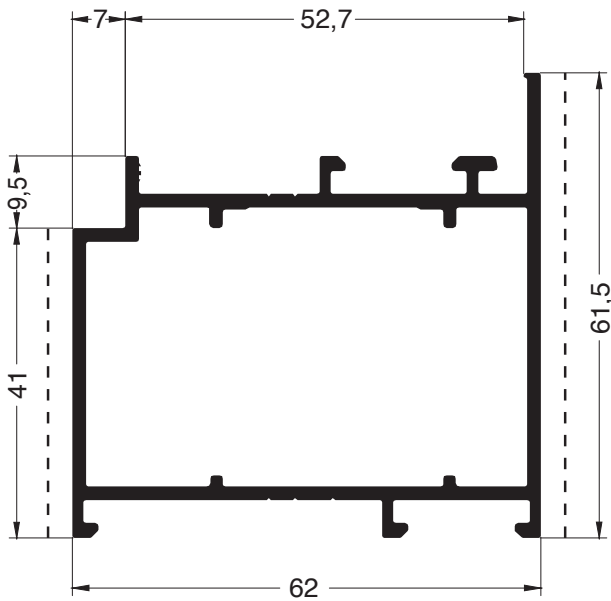
Escuadra AA662



ADR 1474 Marco puerta interior
Peso: 1,310 kg/m - L = 6170 mm.



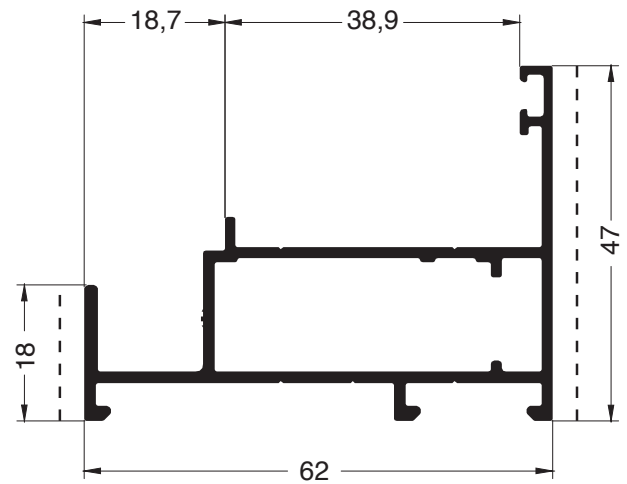
Escuadra AA664



ADR 1480 Marco puerta exterior
Peso: 1,269 kg/m - L = 6170 mm.



Escuadra AA664



ADR 1483 Marco proyectante
Peso: 0,859 kg/m



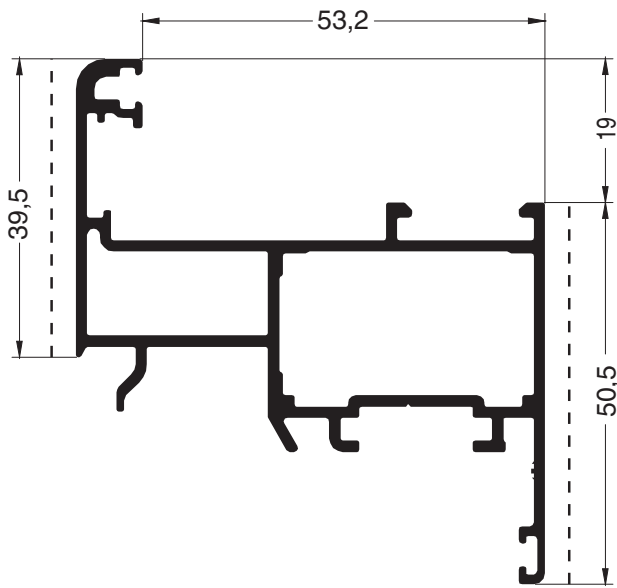
Escuadra AA255

----- Cara Vista



Perfiles (Escala 1:1)

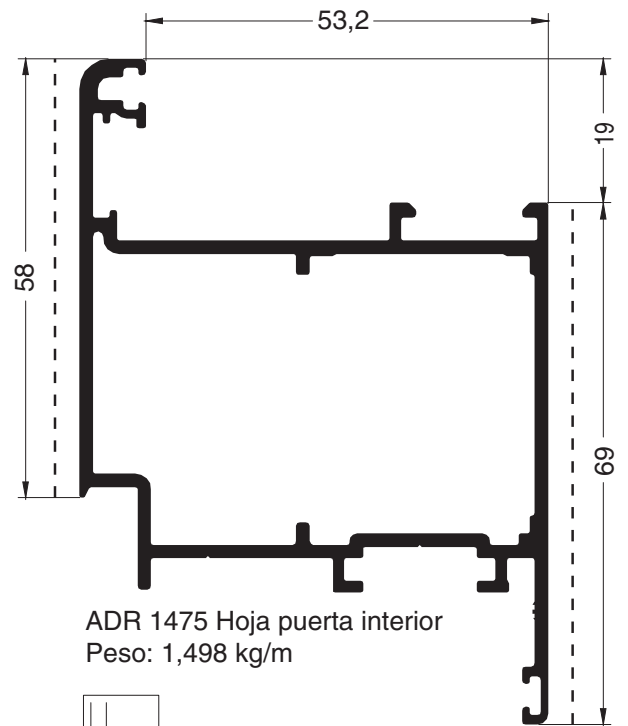
HA 62



ADR 1471 Hoja batiente
Peso: 1,223 kg/m



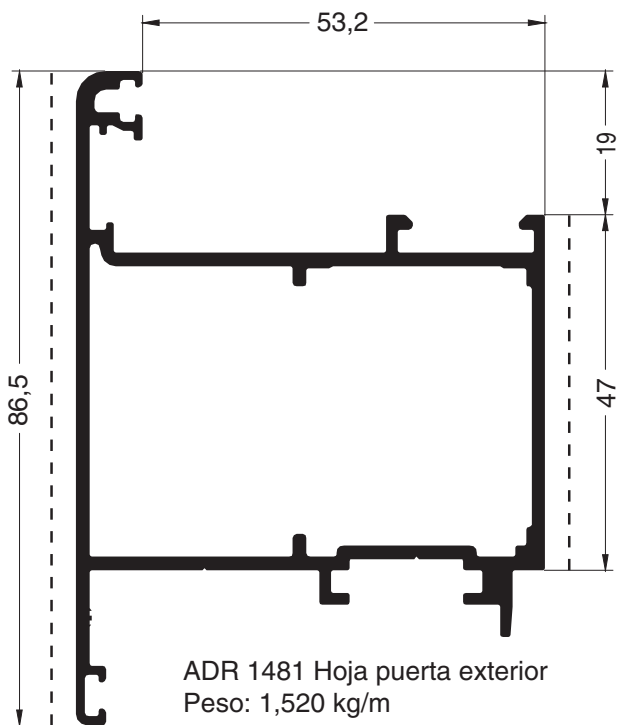
Escuadra AA662
Alineamiento AA668



ADR 1475 Hoja puerta interior
Peso: 1,498 kg/m



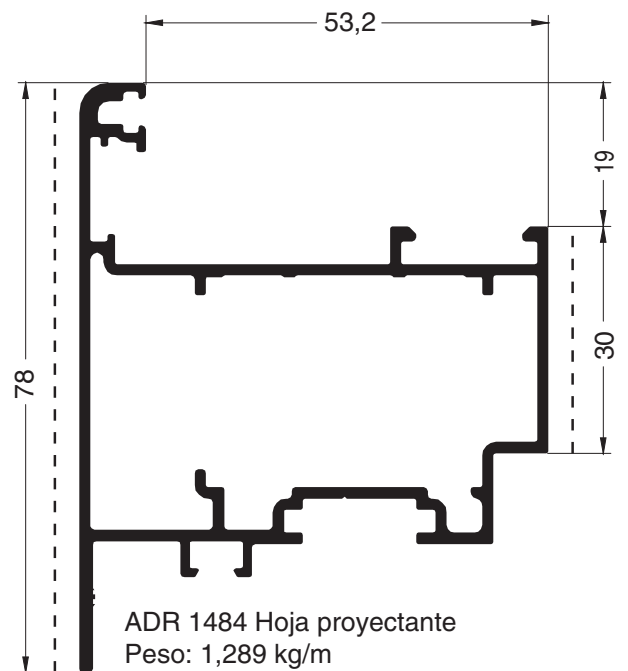
Escuadra AA664
Alineamiento AA668



ADR 1481 Hoja puerta exterior
Peso: 1,520 kg/m



Escuadra AA664
Alineamiento AA668



ADR 1484 Hoja proyectante
Peso: 1,289 kg/m



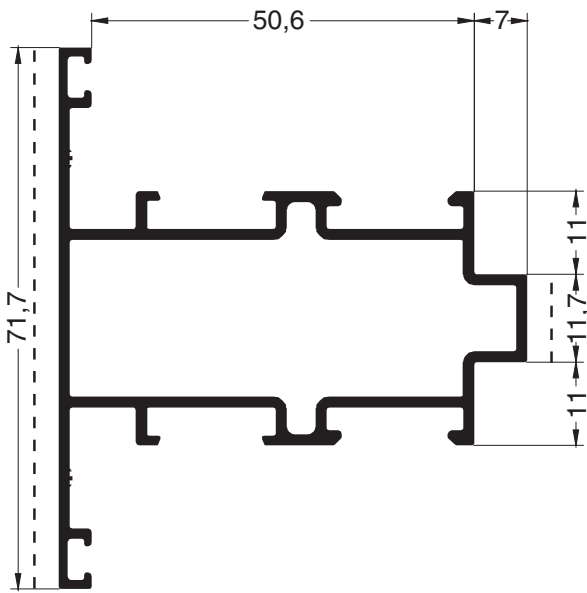
Escuadra AA666
Alineamiento AA668

----- Cara Vista



Perfiles (Escala 1:1)

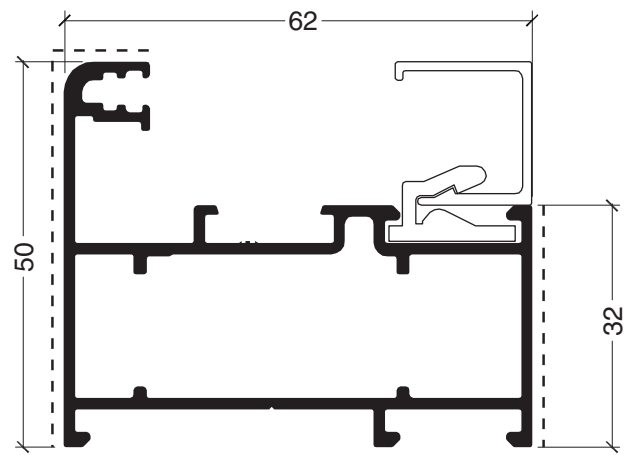
HA 62



ADR 1472 Travesaño paño fijo
Peso: 1,121 kg/m



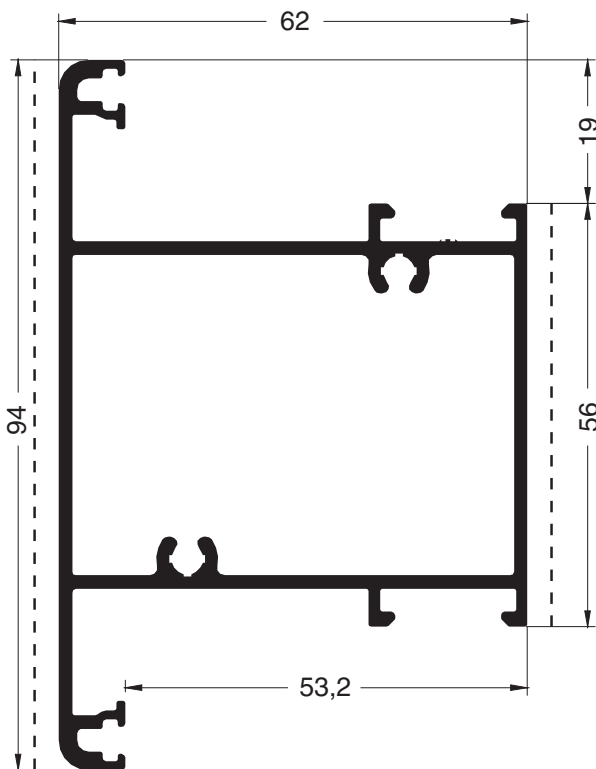
Esc. Trav. AA019



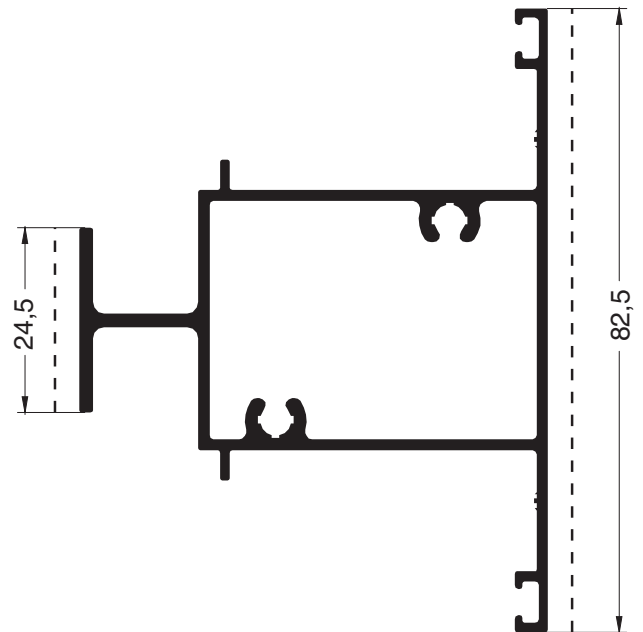
ADR 1859 Marco batiente / fijo
Peso: 1,100 kg/m



Escuadra AA662



ADR 1476 Travesaño puerta
Peso: 1,636 kg/m



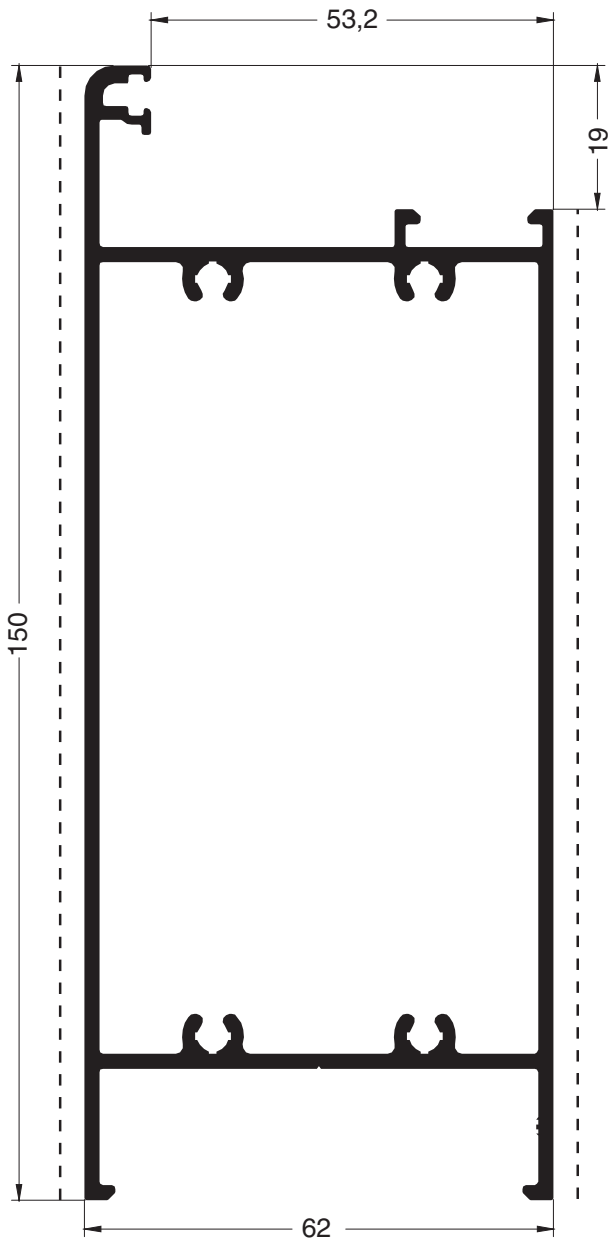
ADR 1485 Travesaño proyectante
Peso: 1,219 kg/m

--- Cara Vista

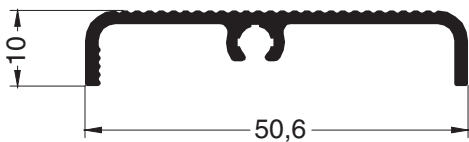


Perfiles (Escala 1:1)

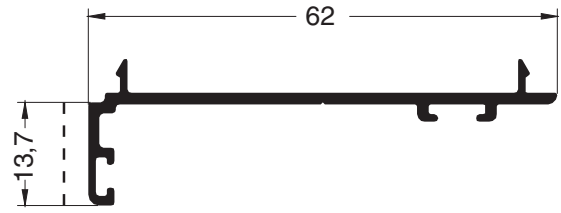
HA 62



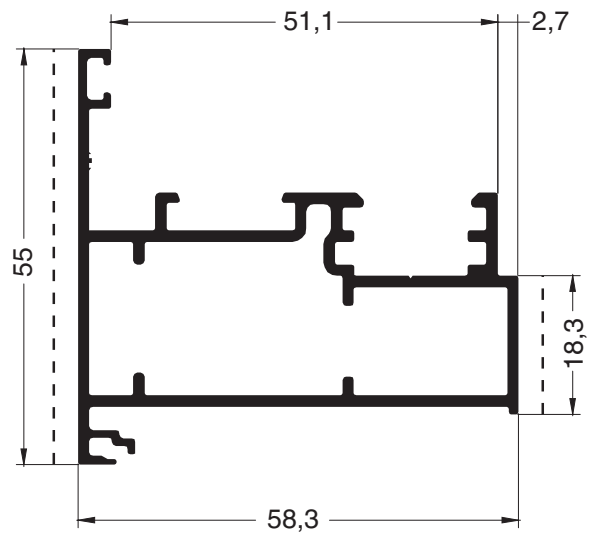
ADR 1477 Zócalo puerta
Peso: 2,512 kg/m



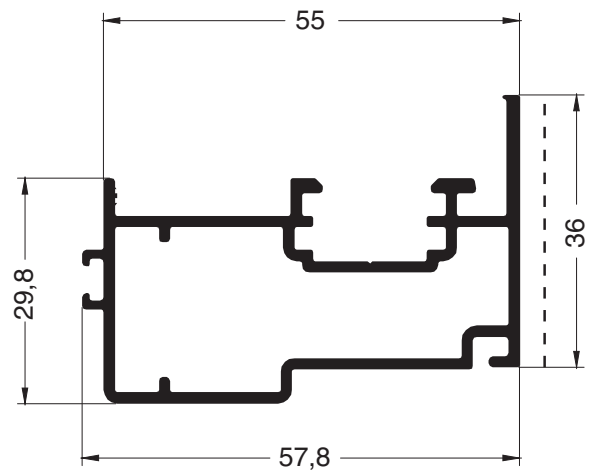
ADR 1479 Umbral puerta
Peso: 0,358 kg/m



ADR 1478 Complemento zócalo puerta
Peso: 0,366 kg/m



ADR 1473 Inversor de batiente/puerta interior
Peso: 1,035 kg/m



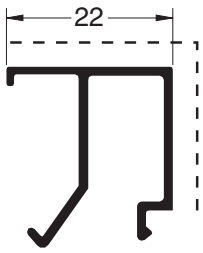
ADR 1482 Inversor batiente puerta exterior
Peso: 0,919 kg/m

----- Cara Vista

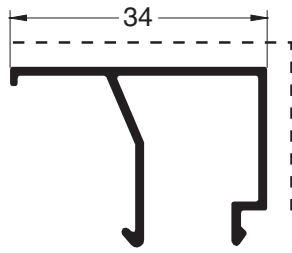


Perfiles (Escala 1:1)

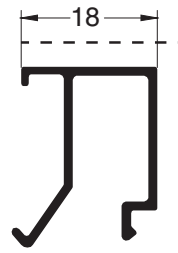
HA 62



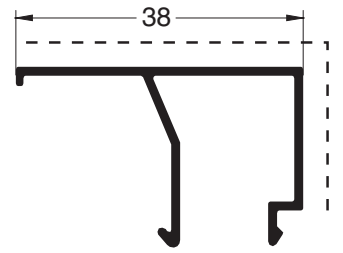
ADR 919
Contravidrio de 22 mm.
Peso: 0,240 kg/m



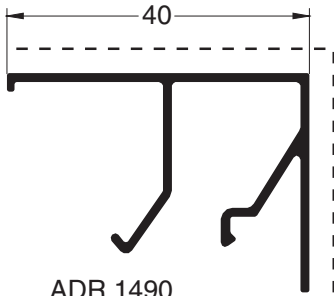
ADR 1295
Contravidrio de 34 mm.
Peso: 0,284 kg/m



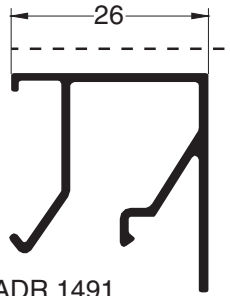
ADR 1489
Contravidrio de 18 mm.
Peso: 0,229 kg/m



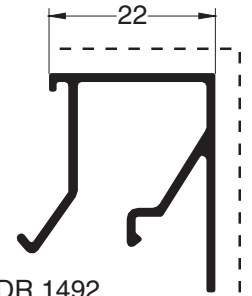
ADR 1655
Contravidrio de 38 mm.
Peso: 0,299 kg/m



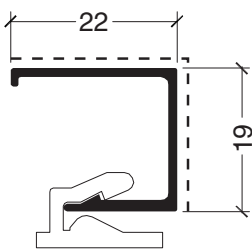
ADR 1490
Contravidrio para
pañó fijo de 40 mm.
Peso: 0,375 kg/m



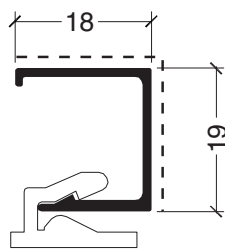
ADR 1491
Contravidrio para
pañó fijo de 26 mm.
Peso: 0,328 kg/m



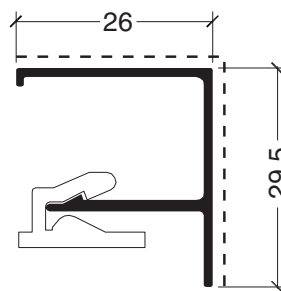
ADR 1492
Contravidrio para
pañó fijo de 22 mm.
Peso: 0,316 kg/m



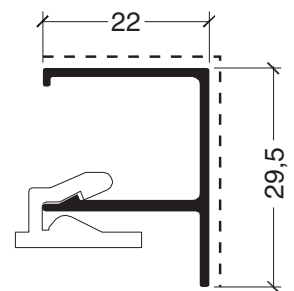
ADR 1860
Contravidrio 22 mm.
para clip AA272
Peso: 0,187 kg/m



ADR 1861
Contravidrio 18 mm.
para clip AA272
Peso: 0,175 kg/m



ADR 1862
Contravidrio 26 mm.
para clip AA272
Peso: 0,261 kg/m



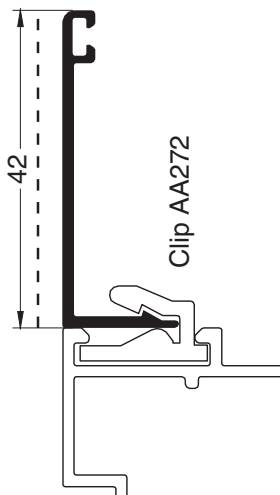
ADR 1863
Contravidrio 22 mm.
para clip AA272
Peso: 0,248 kg/m

----- Cara Vista

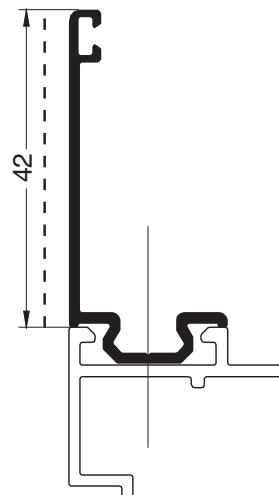


Perfiles (Escala 1:1)

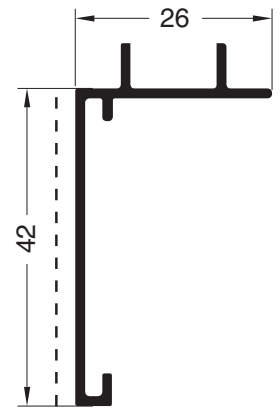
HA 62



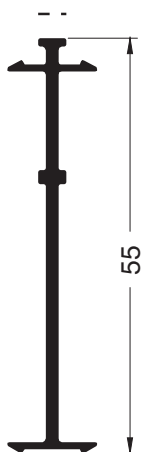
ADR 1297 Tapajuntas con clip
Peso: 0,243 kg/m



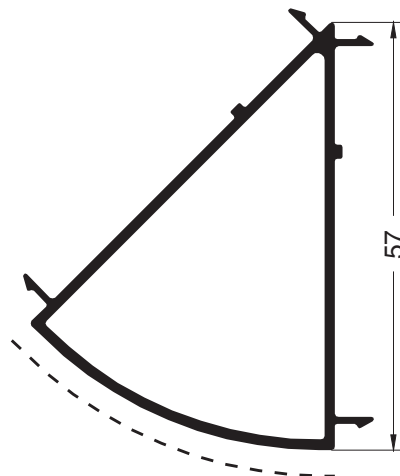
ADR 1298 Tapajuntas atornillado
Peso: 0,312 kg/m



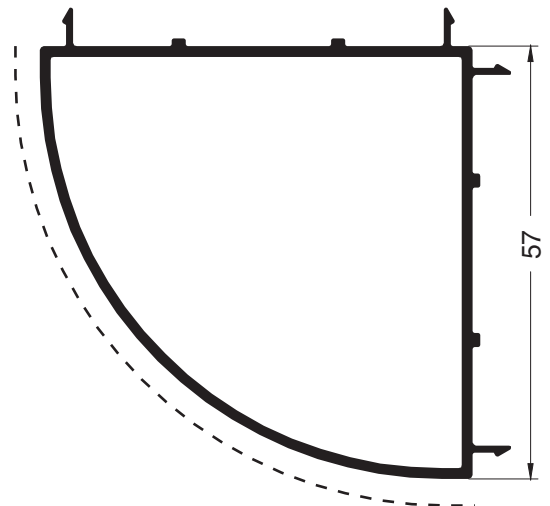
ADR 1647
Tapajuntas exterior
Peso: 0,310 kg/m



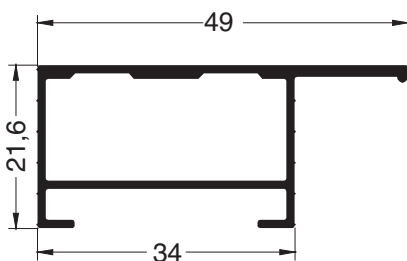
ADR 1486 Acople
Peso: 0,365 kg/m



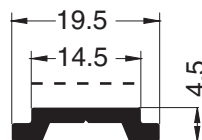
ADR 1487 Acople a 45°
Peso: 0,742 kg/m



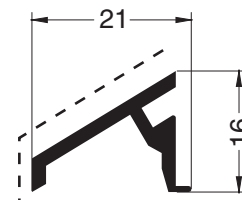
ADR 1488 Acople a 90°
Peso: 0,959 kg/m



ADR 230 Premarco
Peso: 0,436 kg/m



ADR 922 Pletina
Peso: 0,139 kg/m



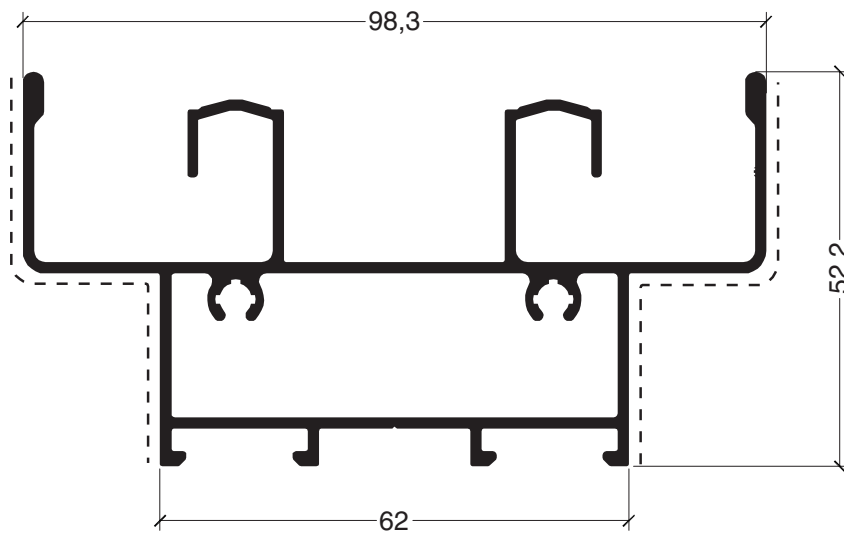
ADR 255 Vierteaguas
Peso: 0,201 kg/m

----- Cara Vista

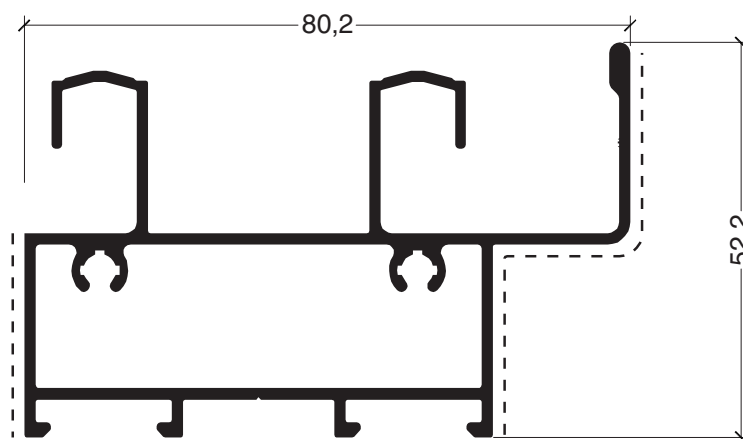


Perfiles (Escala 1:1)

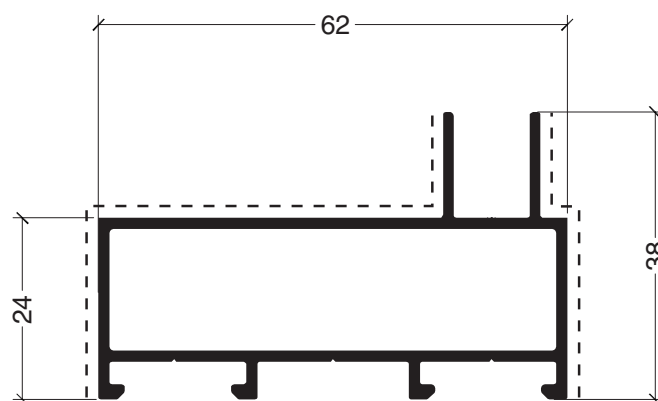
HA 62



ADR 1767 Umbral con colector y guía de mosquitero
Peso: 1,601 kg/m



ADR 1768 Umbral / dintel con colector
Peso: 1,410 kg/m



ADR 1769 Jamba de marco
Peso: 0,856 kg/m

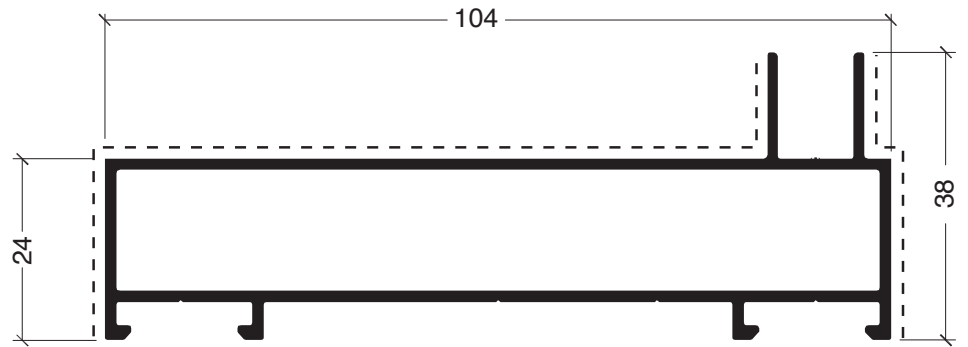
----- Cara Vista



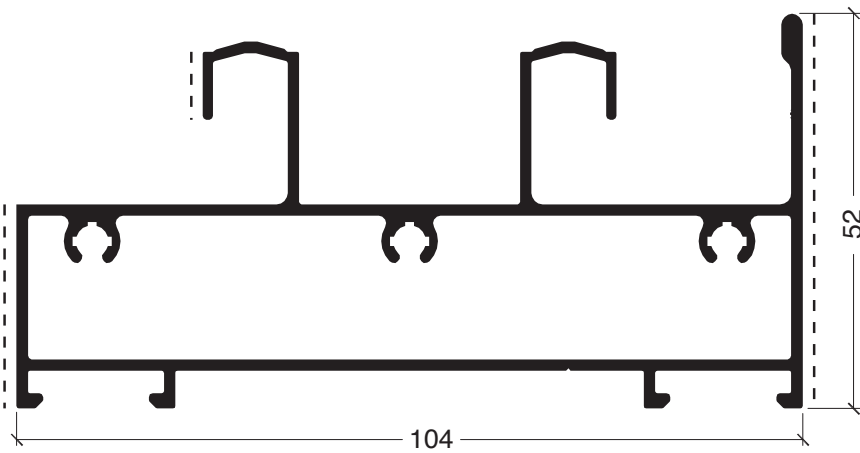
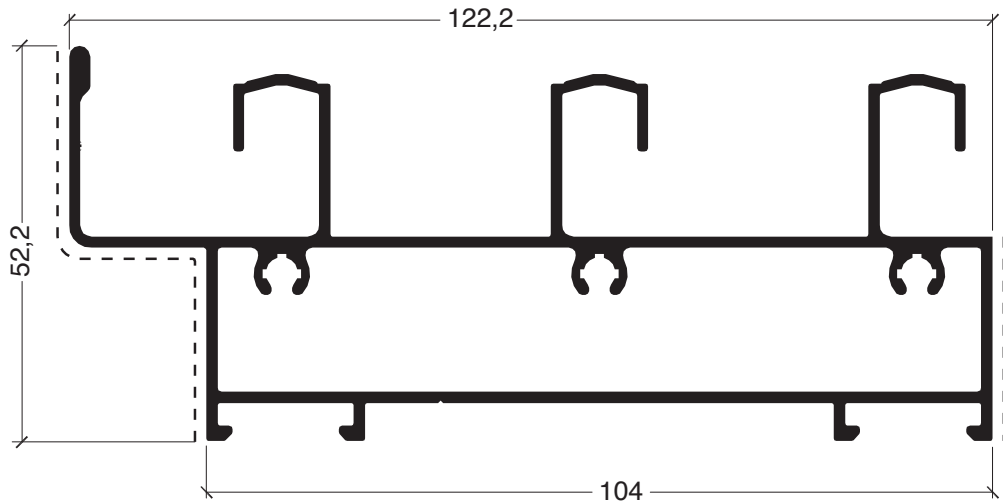
Perfiles (Escala 1:1)

HA 62

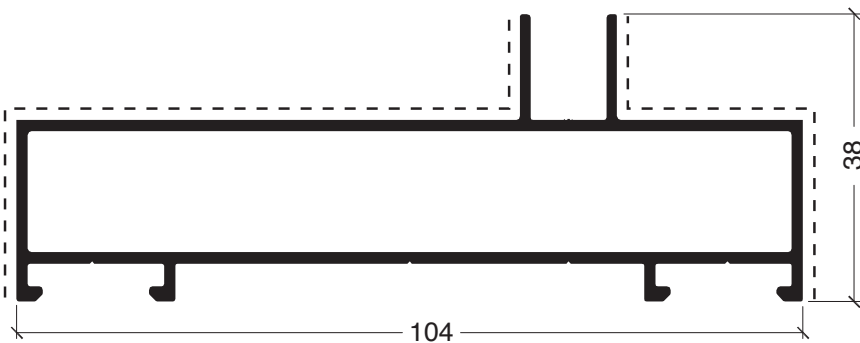
ADR 1865 Jamba de marco
de tres guías
Peso: 1,196 kg/m



ADR 1866
Umbral / dintel marco
de tres guías
Peso: 1,971 kg/m



ADR 2111
Umbral / dintel 104 mm
Peso: 1,740 kg/m



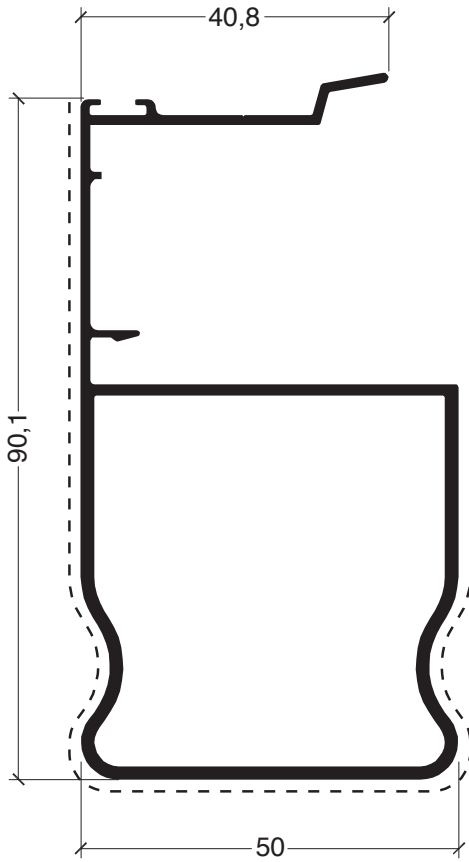
ADR 2112
Jamba 104 mm
Peso: 1,196 kg/m

----- Cara Vista

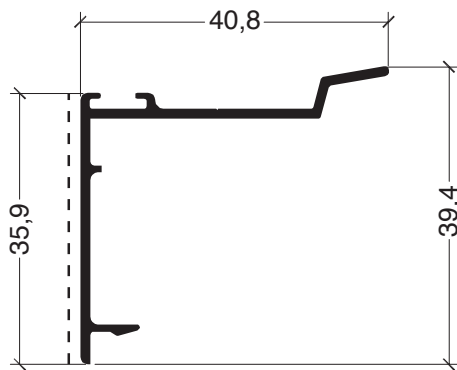


Perfiles (Escala 1:1)

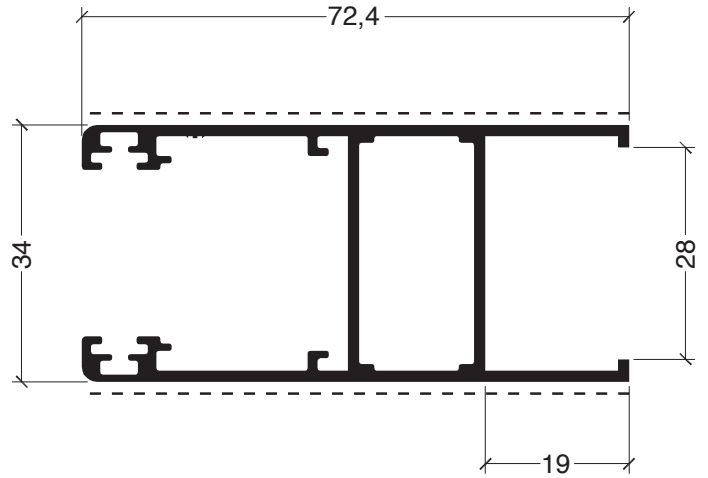
HA 62



ADR 1771 Refuerzo parante central
Peso: 1,255 kg/m - L = 5500 mm.



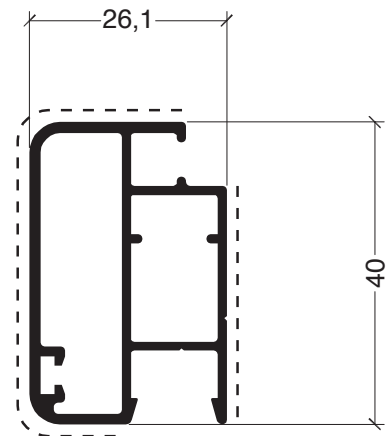
ADR 1772 Cruce de hojas
Peso: 0,327 kg/m



ADR 1770 Hoja corrediza
Peso: 1,009 kg/m



Escuadra AA680



ADR 558 Hoja mosquitero
Peso: 0,634 kg/m



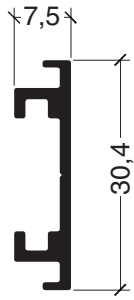
Escuadra AA530

----- Cara Vista

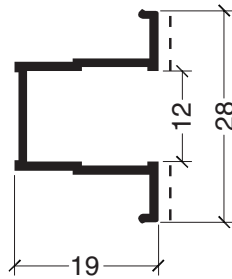


Perfiles (Escala 1:1)

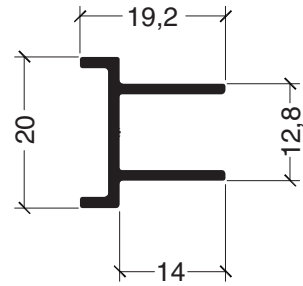
HA 62



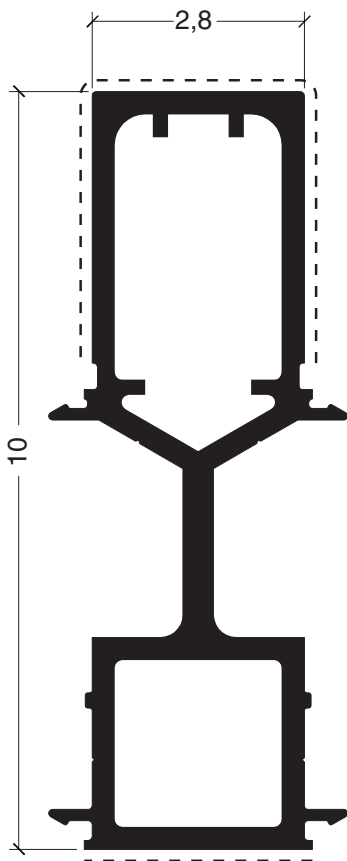
ADR 1773
Postizo porta pletina
Peso: 0,223 kg/m



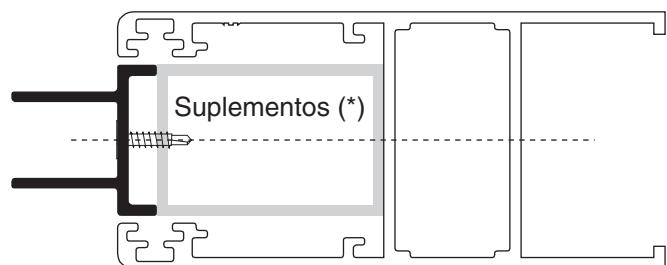
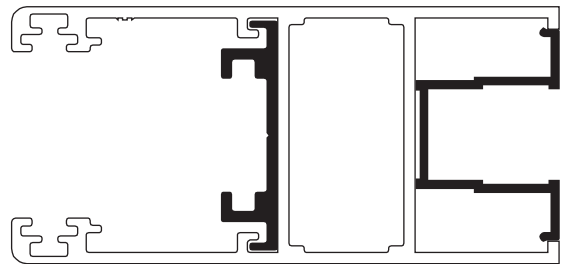
ADR 1774
Adaptador para vidrio simple
Peso: 0,223 kg/m



ADR 1911
Encuentro central 4 hojas
Peso: 0,216 kg/m



ADR 1646 Acople tubular reforzado
Peso: 2,360 kg/m





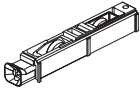
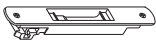



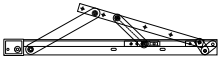
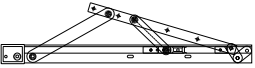






(*) Tubo rectangular 20 x 30 mm. (no provisto por Hydro)

----- Cara Vista



Perfiles (Escala 1:1)

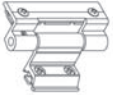

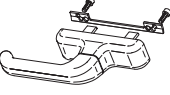
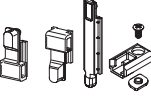





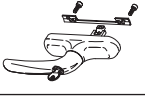



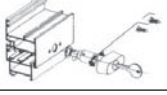
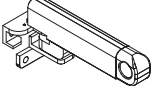
HA 62

| Código | Diseño | Descripción | Color | Material |
|---------------|---|--|-------|-----------------------------|
| AA014 |  | Tapa desagüe | Negro | Plástico |
| AA019 |  | Escuadra travesaño | | Aluminio |
| AA028 |  | Carro doble regulable | | Zamak, plástico |
| AA034 |  | Cierre lateral de embutir | | Aluminio, plástico |
| AA035 |  | Aldaba ventana desplazable | | Fundición |
| AA106 |  | Cierre banderola | Negro | Plástico |
| AA107 |  | Escuadra alineamiento hoja | | Hierro galvanizado |
| AA125 |  | Tijera para desplazable de 400 mm. | | Acero inox. |
| AA126 |  | Tijera para desplazable de 550 mm. | | Acero inox. |
| AA213 |  | Tornillo de armado travesaño puerta | | Hierro galvanizado |
| AA214 |  | Boca descarga caja de agua | Negro | Plástico |
| AA250 |  | Escuadra de premarco | Negro | Poliamida |
| AA251 / 2 / 3 |  | Calces de 3 / 4 / 5 mm. para vidrios | | Plástico |
| AA255 |  | Escuadra marco proyectante | | Aluminio |
| AA258 |  | Bisagra de dos cuerpos (Tipo H81 coplanar) | | Aluminio, acero y poliamida |



Accesorios



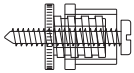




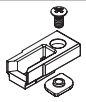





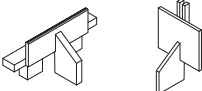

HA 62

| Código | Diseño | Descripción | Color | Material |
|----------|---|--|-------|---------------------------------------|
| AA260 |  | Bisagra de tres cuerpos (Tipo H82 coplanar) | | Aluminio, acero y poliamida |
| AA261 |  | Limitador de apertura banderola | | Acero inoxidable |
| AA262-1 |  | Falleba ventana de abrir | | Aluminio, acero zamak y plástico |
| AA262-2 |  | Kit para falleba | | Poliamida c/F.V., acero inoxidable |
| AA263 |  | Pasador 2º hoja ventana | | Poliamida c/F.V., zamak, ac. galv. |
| AA264 |  | Pasador 2º hoja puerta | | Poliamida c/F.V., Zamak, ac. galv. |
| AA265-10 |  | Mecanismo oscilo-batiente base (Coplanar) | | Ac. inox. |
| AA265-2 |  | Brazo tipo 1 | | Zamak |
| AA265-3 |  | Brazo tipo 2 | | Zamak |
| AA265-4 |  | Falleba para oscilo-batiente | | Aluminio, acero |
| AA265-5 |  | Brazo suplementario | | Aluminio, Zamak Zamak |
| AA265-6 |  | Cierre suplementario horizontal | | Zamak |
| AA265-7 |  | Cierre suplementario vertical | | Zamak |
| AA265-8 |  | Cerradura para hoja | | Zamak y plástico |
| AA266 |  | Brazo de empuje ventiluz | | Aluminio |



Accesorios

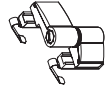
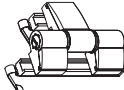







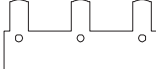



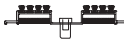
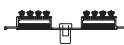
HA 62

| Código | Diseño | Descripción | Color | Material |
|--------|---|---|-------|---------------------|
| AA267 |  | Limitador apertura batiente | | Hierro galvanizado |
| AA268 |  | Manija doble balancín | | Acero inox |
| AA269 |  | Taco regulador marco - premarco | | Aluminio, Plástico |
| AA270 |  | Tornillo 10 x 1 1/2" armado travesaño | | Hierro galvanizado |
| AA271 |  | Tapa tornillo puerta | | Plástico |
| AA272 |  | Clip contravidrios redondeado | | Plástico |
| AA273 |  | Cerradura para puerta Cilindro 30 / 60 mm. | | |
| AA275 |  | Traba varilla y 3º cierre | | Poliamida, ac. inox |
| AA276 |  | Terminal pasador a piso | | Bronce pulido |
| AA456 |  | Tapón fin de carrera | Negro | Goma |
| AA463 |  | Tornillo armado de marco N°10 x 1 1/2" | | Acero inox. |
| AA530 |  | Escuadra mosquitero | | Aluminio |
| AA650 |  | Tapón encuentro central doble hoja (ventana) | | Plástico |
| AA651 |  | Conjunto encuentro central doble hoja (puerta interior) | | Plástico |
| AA652 |  | Conjunto encuentro central doble hoja (puerta exterior) | | Plástico |



Accesorios




HA 62

| Código | Diseño | Descripción | Color | Material |
|--------|---|---|----------------|---------------------------------|
| AA654 |  | Bisagra de aplicar de 2 alas (puerta interior y exterior) | | Aluminio, poliamida acero galv. |
| AA656 |  | Bisagra de aplicar de 3 alas (puerta interior y exterior) | | Aluminio, poliamida acero galv. |
| AA662 |  | Escuadra batiente, marco y hoja | | Aluminio |
| AA664 |  | Escuadra puertas, marcos y hojas (tipo E102) | | Aluminio |
| AA666 |  | Escuadra hoja proyectante | | Aluminio |
| AA668 |  | Escuadra alineamiento de hojas | | Aluminio |
| AA670 |  | Angulo vulcanizado de AG564E | Negro | EPDM |
| AA680 |  | Escuadra armado de hoja corrediza (tipo E101) | | Aluminio |
| AA682 |  | Junta hermeticidad marco | Negro | Microporoso |
| AA683 |  | Junta hermeticidad marco de tres guías | Negro | Microporoso |
| AA684 |  | Tapón colector | Blanco y Negro | Poliamida |
| AA685 |  | Estabilizador superior de hoja | | Aluminio, plástico |
| AA686 |  | Tapa parante hoja | Negro | Poliamida |
| AA688 |  | Cortavientos marco de dos guías | | Aluminio, PP |
| AA689 |  | Cortavientos marco de tres guías (externo) | | Aluminio, PP |



Accesorios

HA 62

| Código | Diseño | Descripción | Color | Material |
|--------|---|------------------------------|-------|-----------------|
| AA696 | | Cierre lateral multipunto | | Aluminio, zamak |
| AA698 |  | Cremona para cierre lateral | | Aluminio, zamak |
| AA699 |  | Tapa encuentro 4 hojas | Negro | Plástico |
| AA742 |  | Escuadra alineamiento marcos | Negro | Plástico |
| | | | | |

HERRAMIENTAS

| Código | Descripción |
|--------|--------------------------------------|
| AH200 | Rodillo colocador guarnición central |
| AH201 | Punzonadora neumática para batiente |
| AH202 | Fresa travesaño paño fijo |
| AH203 | Fresa travesaño puerta |
| AH204 | Fresa zócalo puerta |
| AH205 | Punzonadora neumática para corrediza |
| | |



Accesorios

HA 62

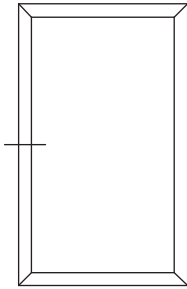
| Código | Diseño | Descripción | Material |
|--------|---|---|----------|
| AG008E |  | Guarnición exterior de vidrio, 4 mm. | EPDM |
| AG035E |  | Burlete mosquitero lado hoja | EPDM |
| AG045E |  | Burlete tipo cuña | EPDM |
| AG074E |  | Burlete mosquitero lado marco | EPDM |
| AG225E |  | Guarnición interior de vidrio, 5 mm. | EPDM |
| AG226E |  | Guarnición interior de vidrio, 6 mm. | EPDM |
| AG335E |  | Guarnición exterior de puerta al exterior | EPDM |
| AG554E |  | Guarnición interior de vidrio, 3 mm. | EPDM |
| AG556E |  | Guarnición interior de vidrio, 4 mm. | EPDM |
| AG560E |  | Guarnición interior de hoja | EPDM |
| AG562E |  | Guarnición exterior de vidrio, 2,5 mm. | EPDM |
| AG564E |  | Guarnición de junta central | EPDM |
| AG566E |  | Guarnición marcos de puertas | EPDM |
| AG568E |  | Guarnición hoja proyectante | EPDM |
| AG021S |  | Felpa 7 x 8 c/fin seal | PP |



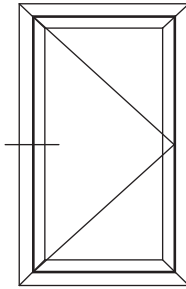
Guarniciones

HA 62

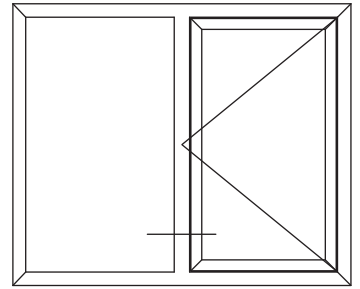
Paño fijo



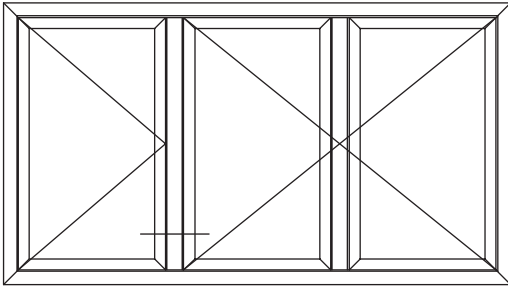
De rebatir



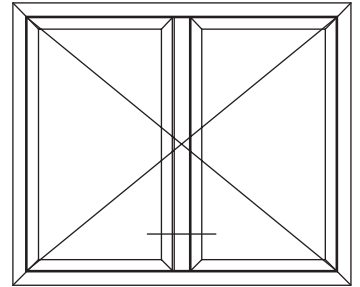
Paño fijo + de rebatir



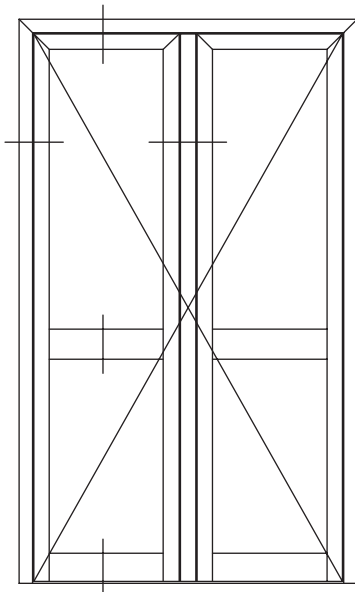
3 hojas de rebatir



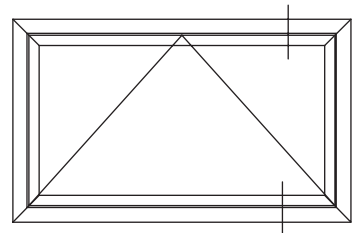
2 hojas de rebatir



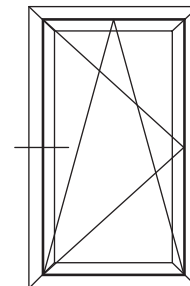
Puerta de rebatir de 2 hojas



Banderola

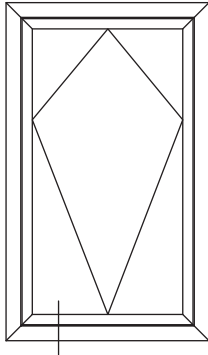


Oscilobatiente

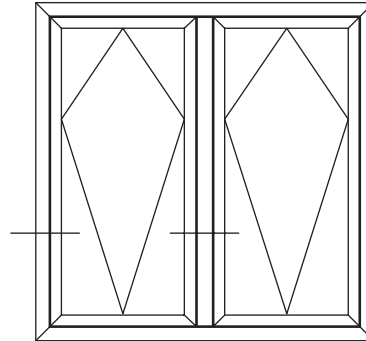


HA 62

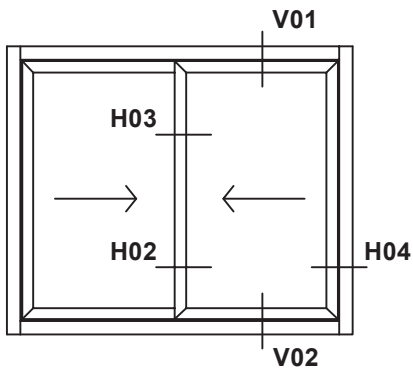
Desplazable



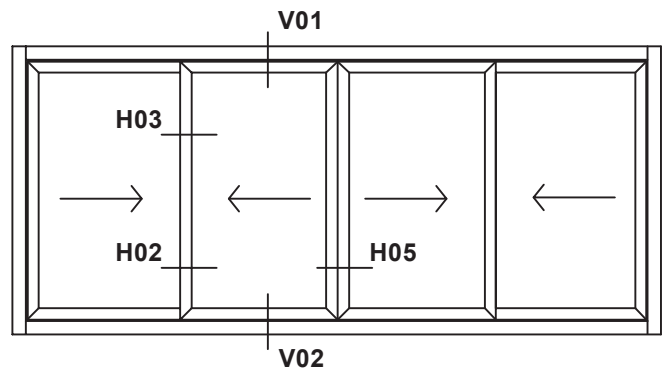
Desplazable con divisor



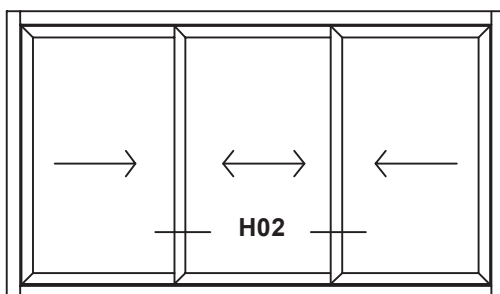
Corrediza de 2 hojas



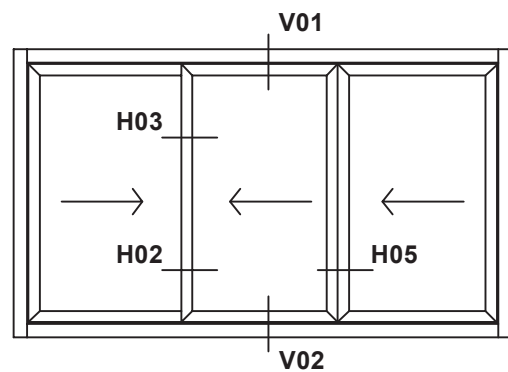
Corrediza de 4 hojas



Corrediza de 3 hojas en 3 guías

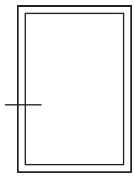


Corrediza de 3 hojas en 2 guías

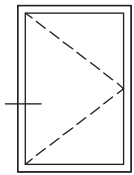
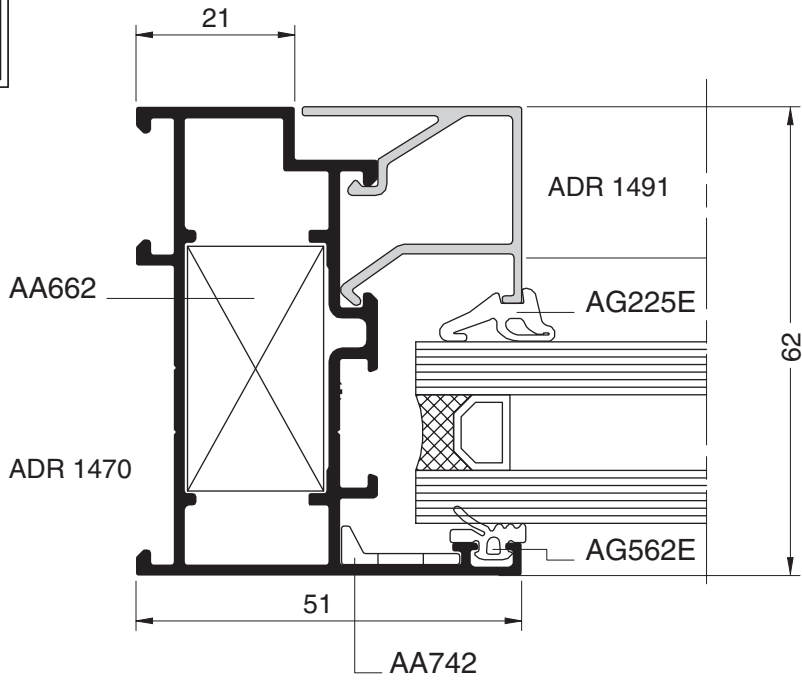


Esquema de cortes

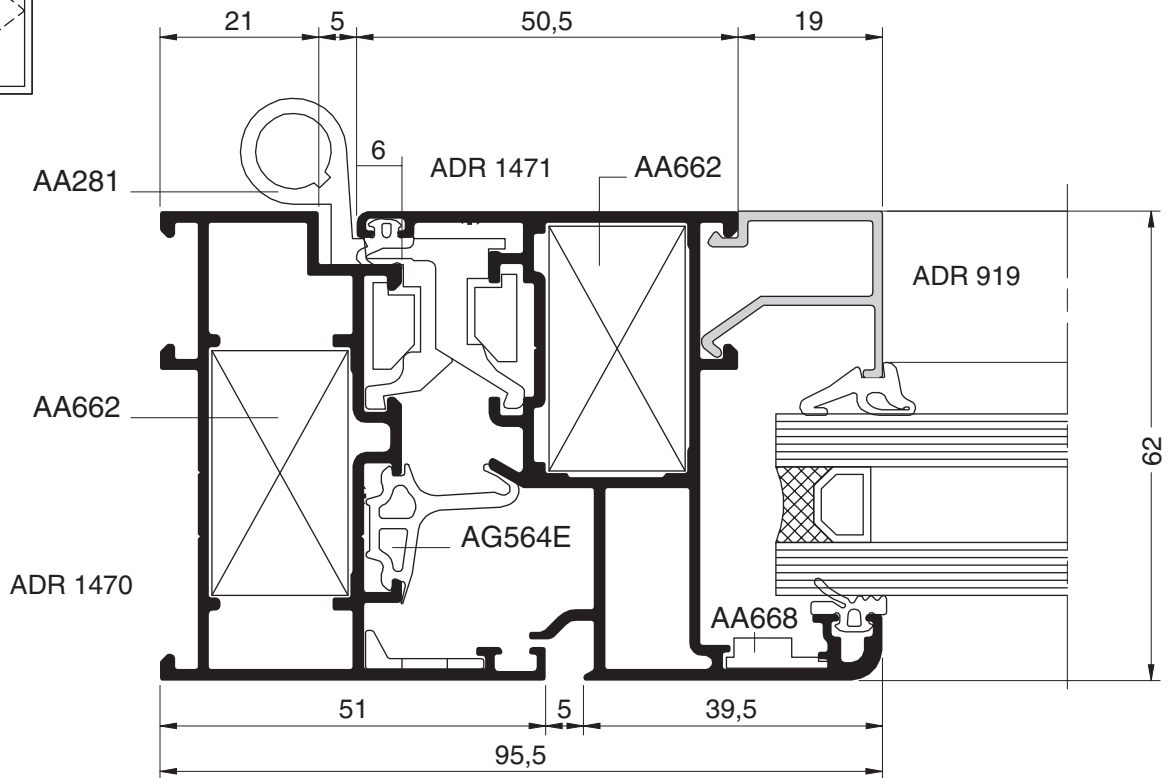
HA 62 - BATIENTE



Paño fijo



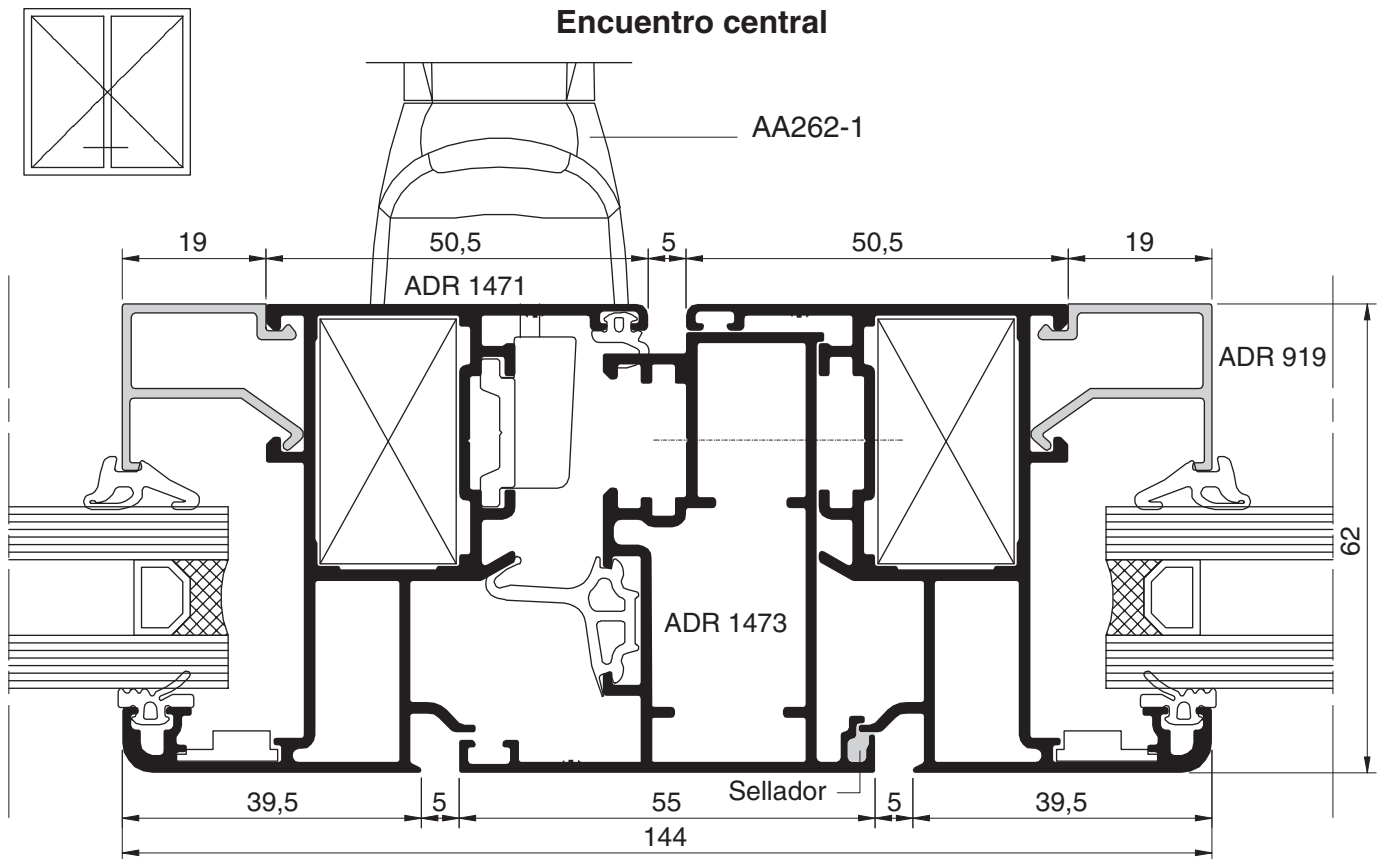
Batiente



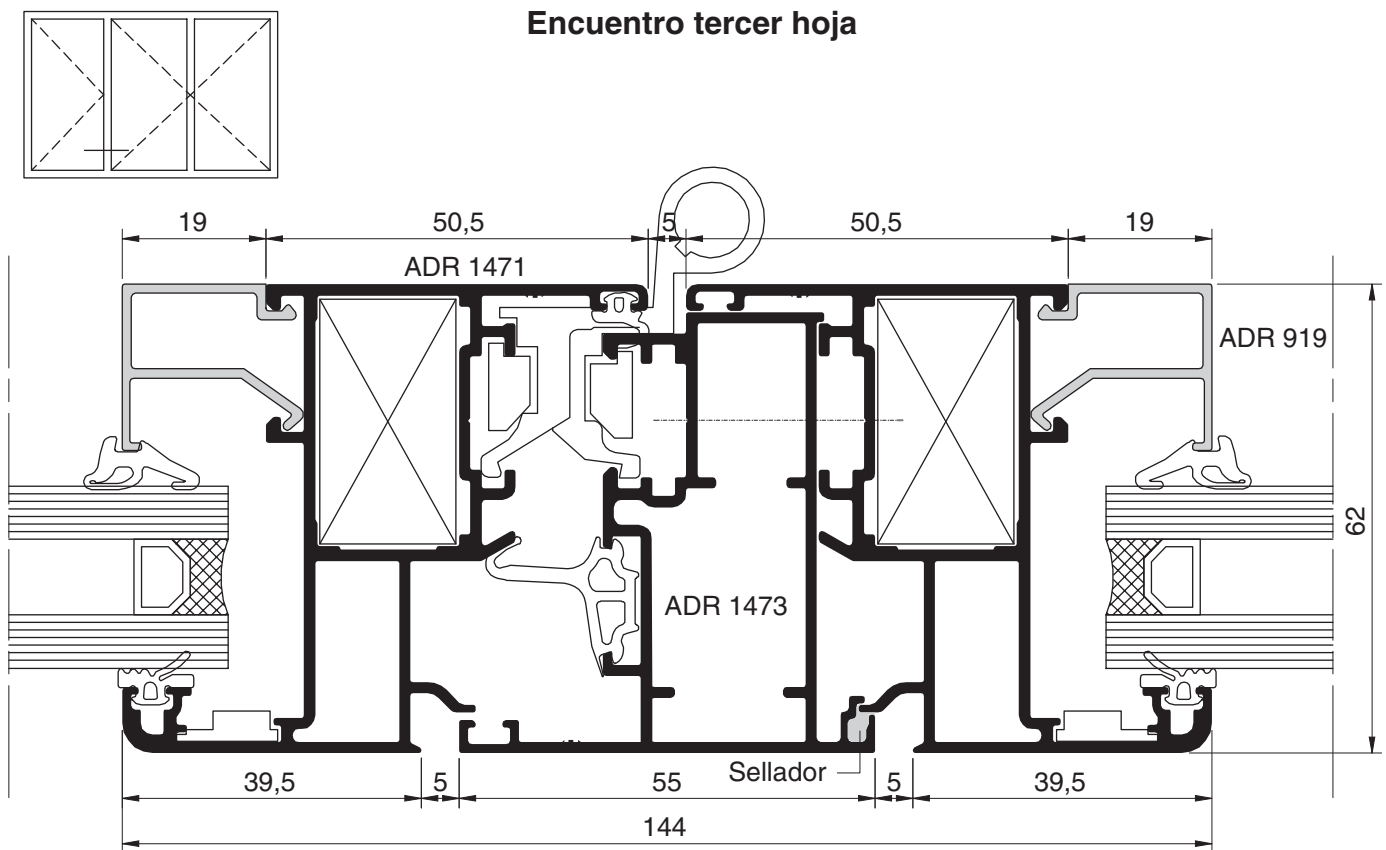
Detalles constructivos (Escala 1:1)

HA 62 - BATIENTE

Encuentro central

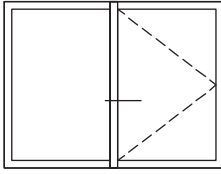


Encuentro tercer hoja

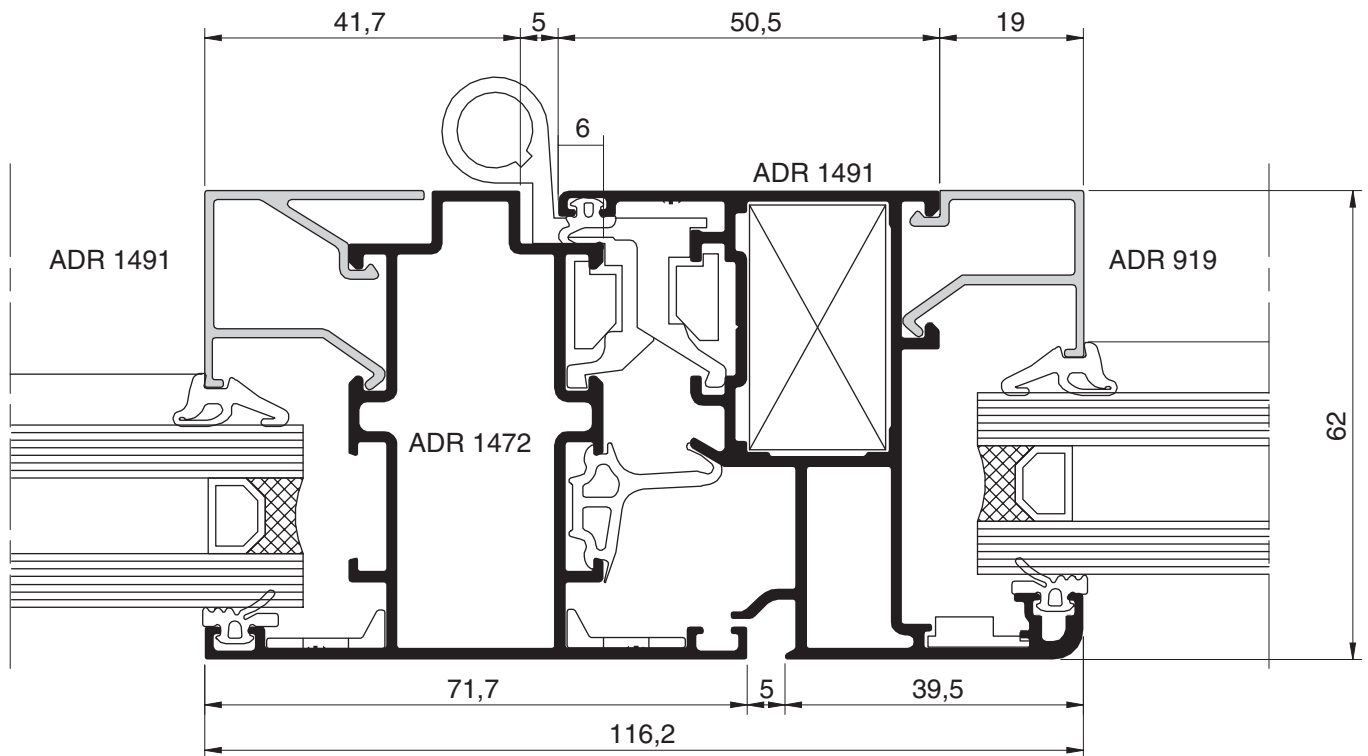


Detalles constructivos (Escala 1:1)

HA 62 - BATIENTE

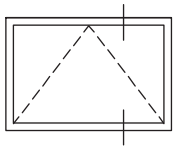


Paño fijo + hoja de rebatir

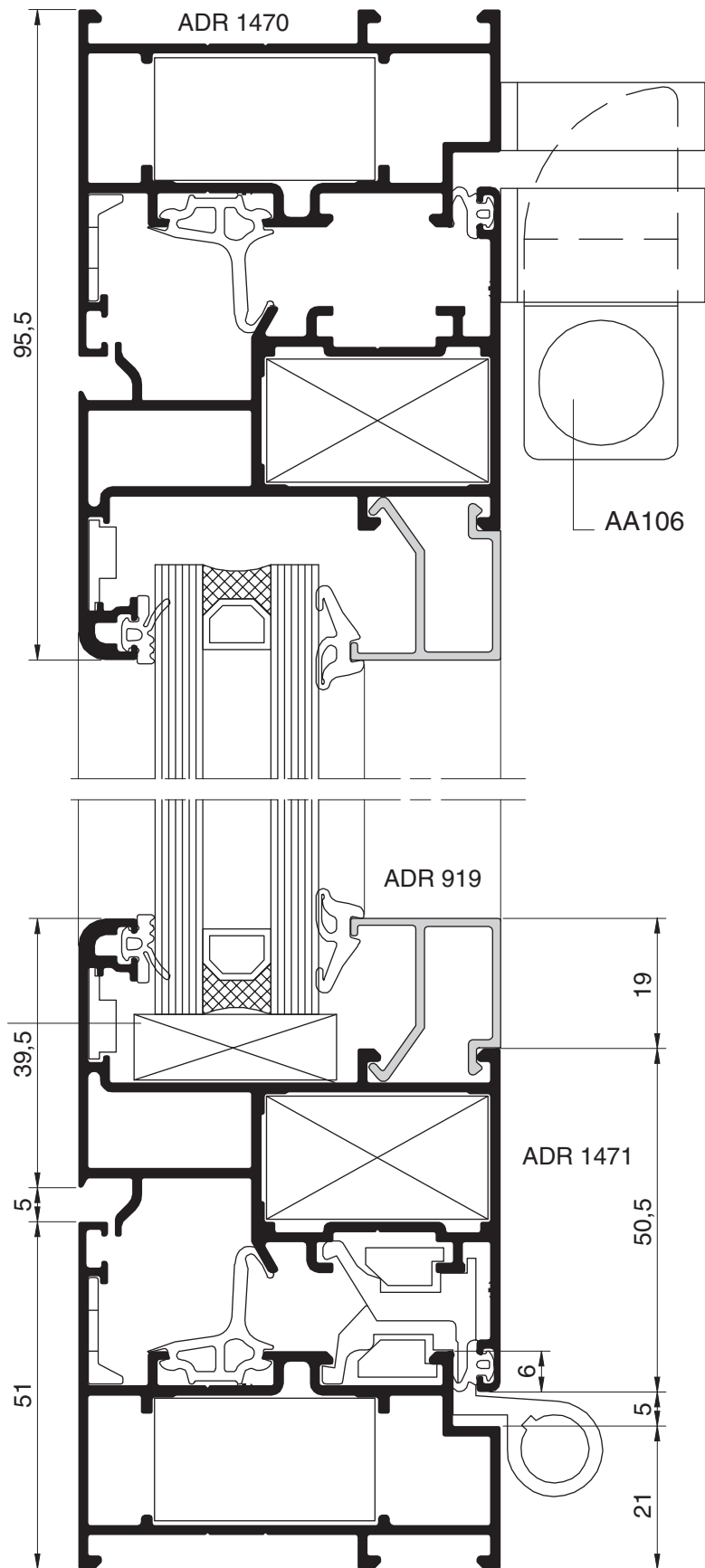


Detalles constructivos (Escala 1:1)

HA 62 - BATIENTE



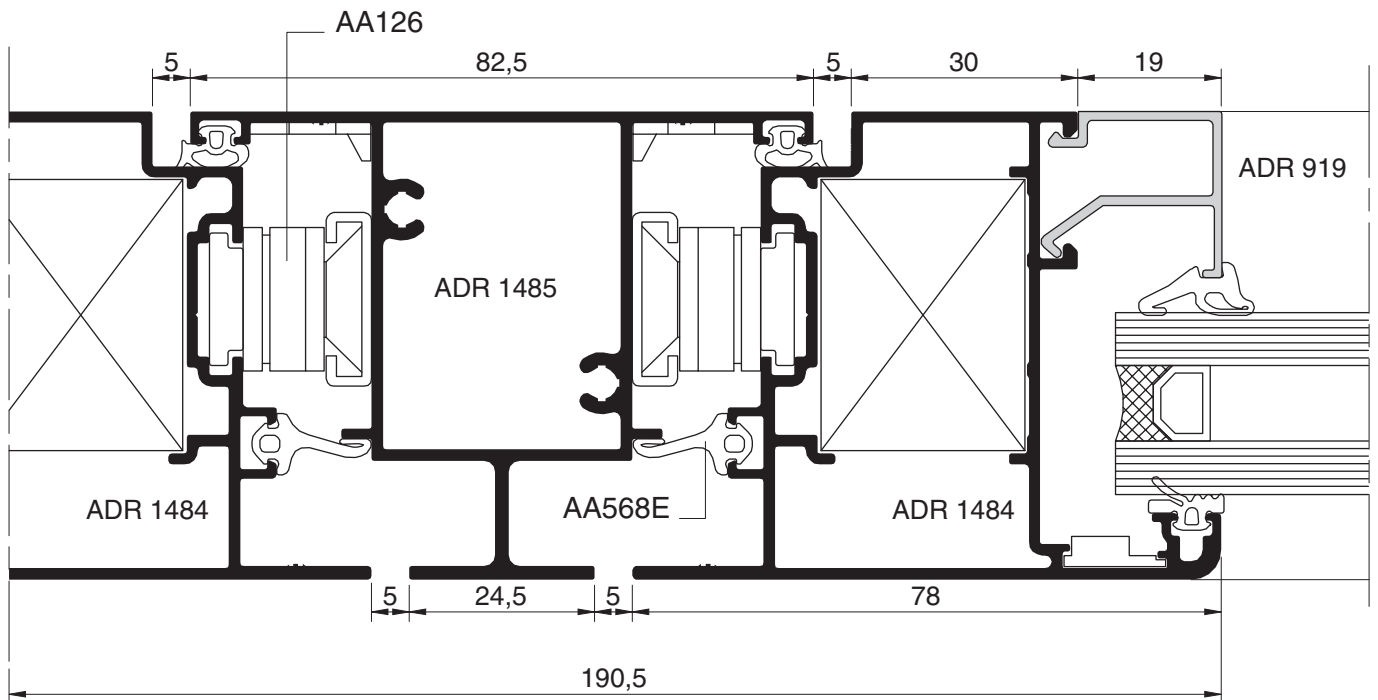
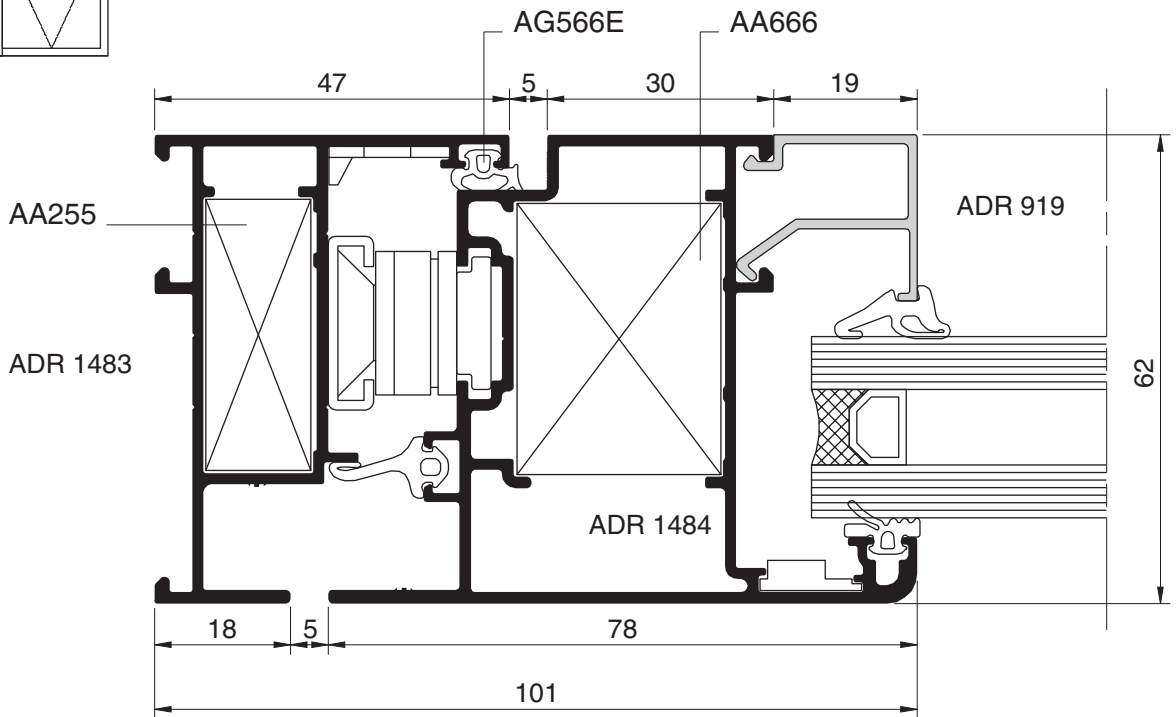
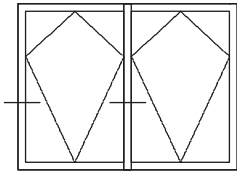
Banderola



Detalles constructivos (Escala 1:1)

HA 62 - BATIENTE

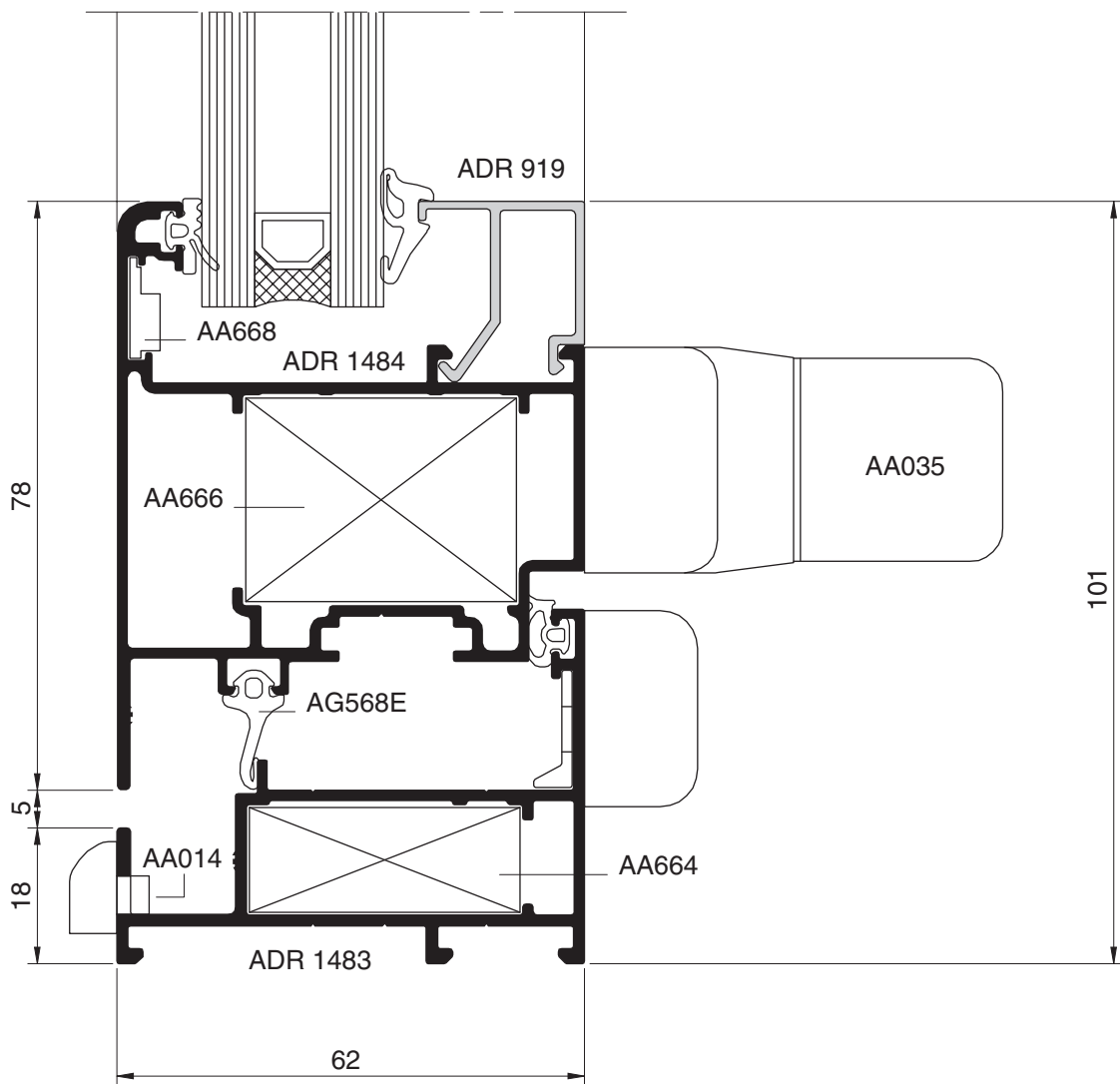
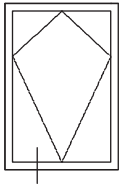
Desplazable



Detalles constructivos (Escala 1:1)

HA 62 - BATIENTE

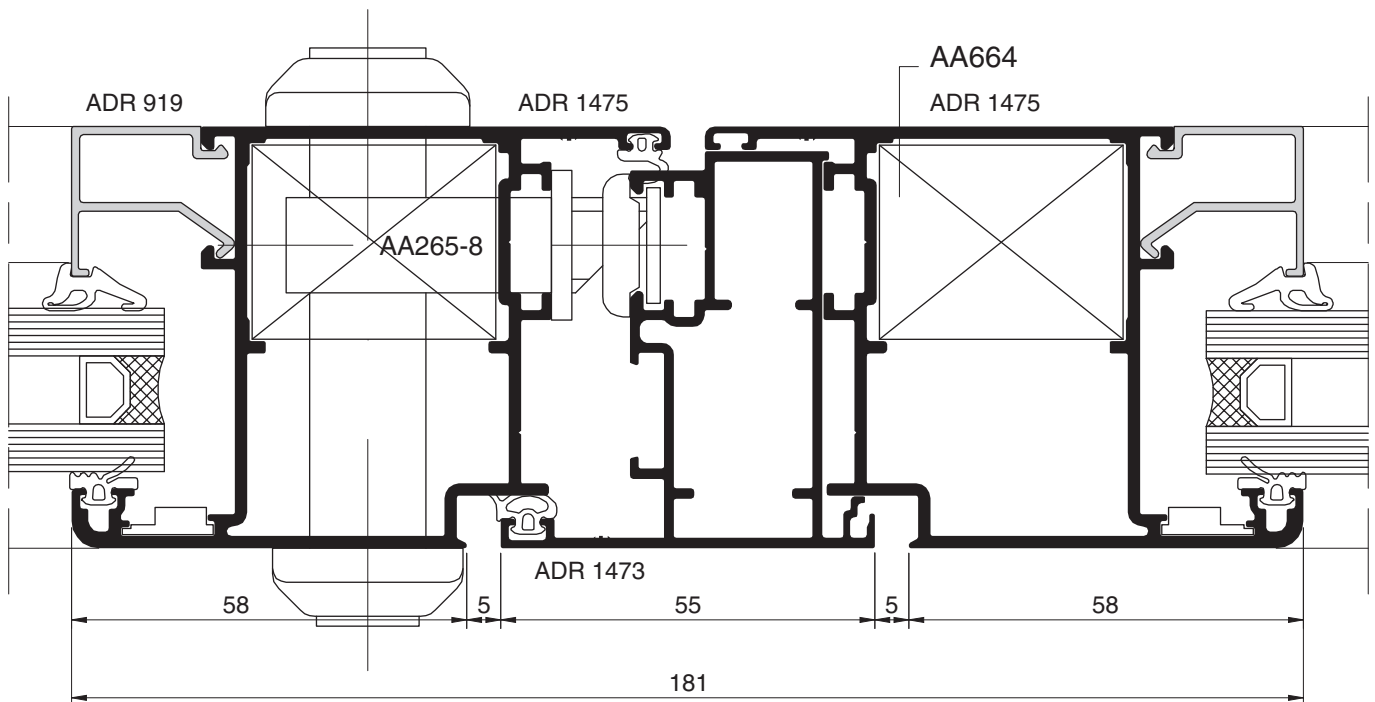
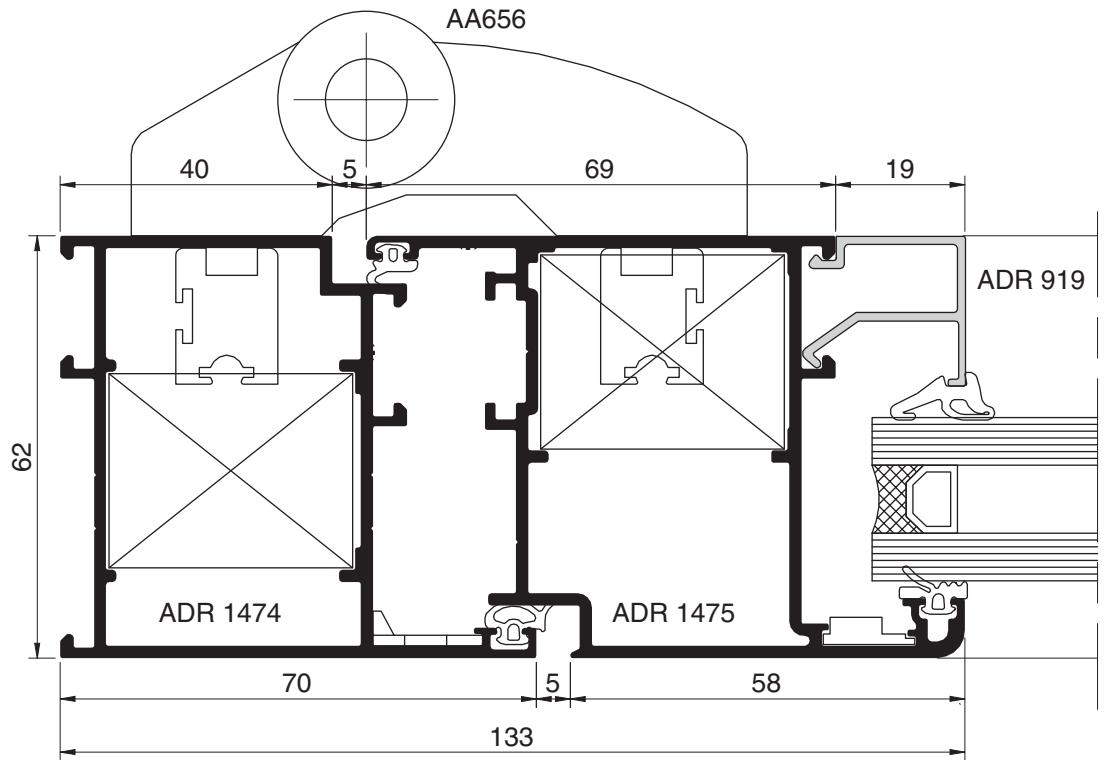
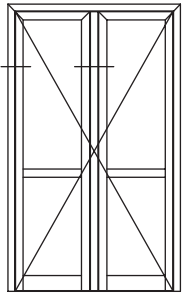
Umbral desplazable



Detalles constructivos (Escala 1:1)

HA 62 - BATIENTE

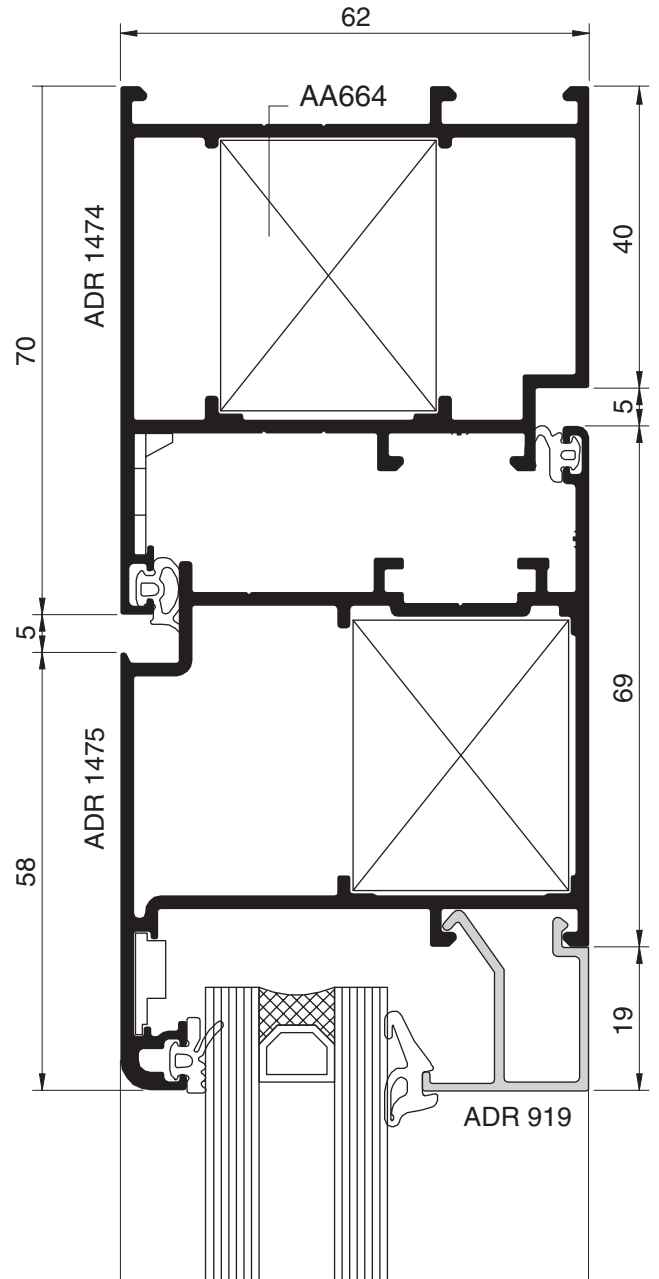
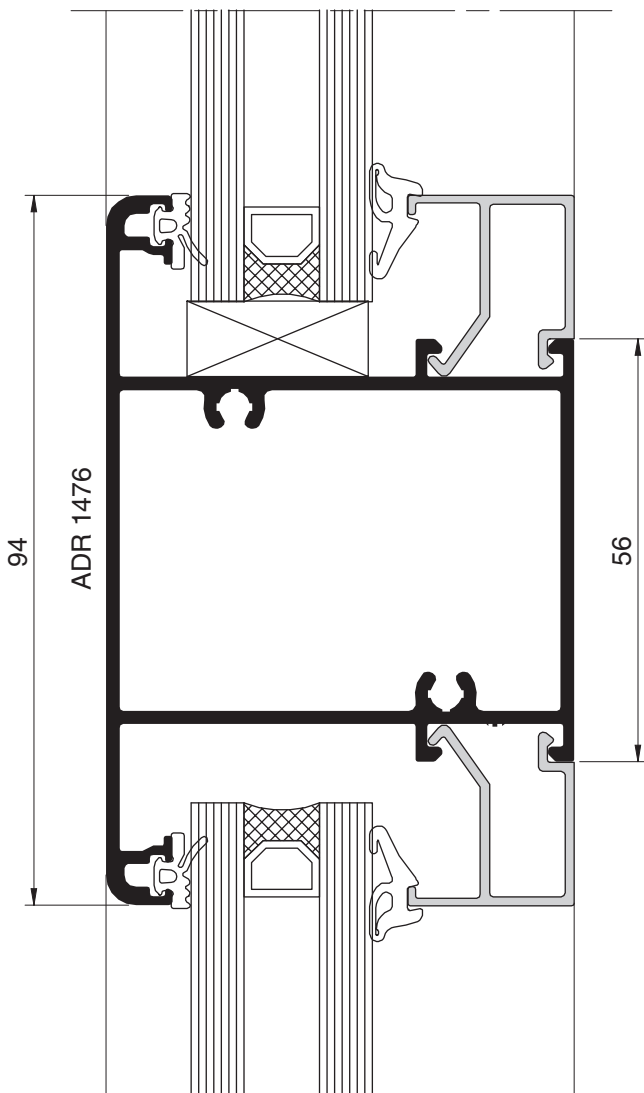
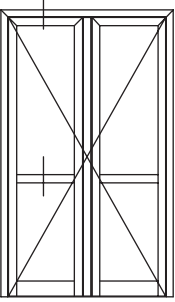
Puerta de rebatir al interior
doble contacto



Detalles constructivos

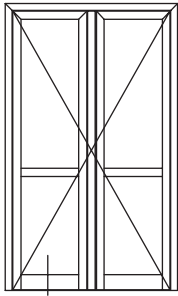
HA 62 - BATIENTE

Puerta de rebatir al interior
doble contacto

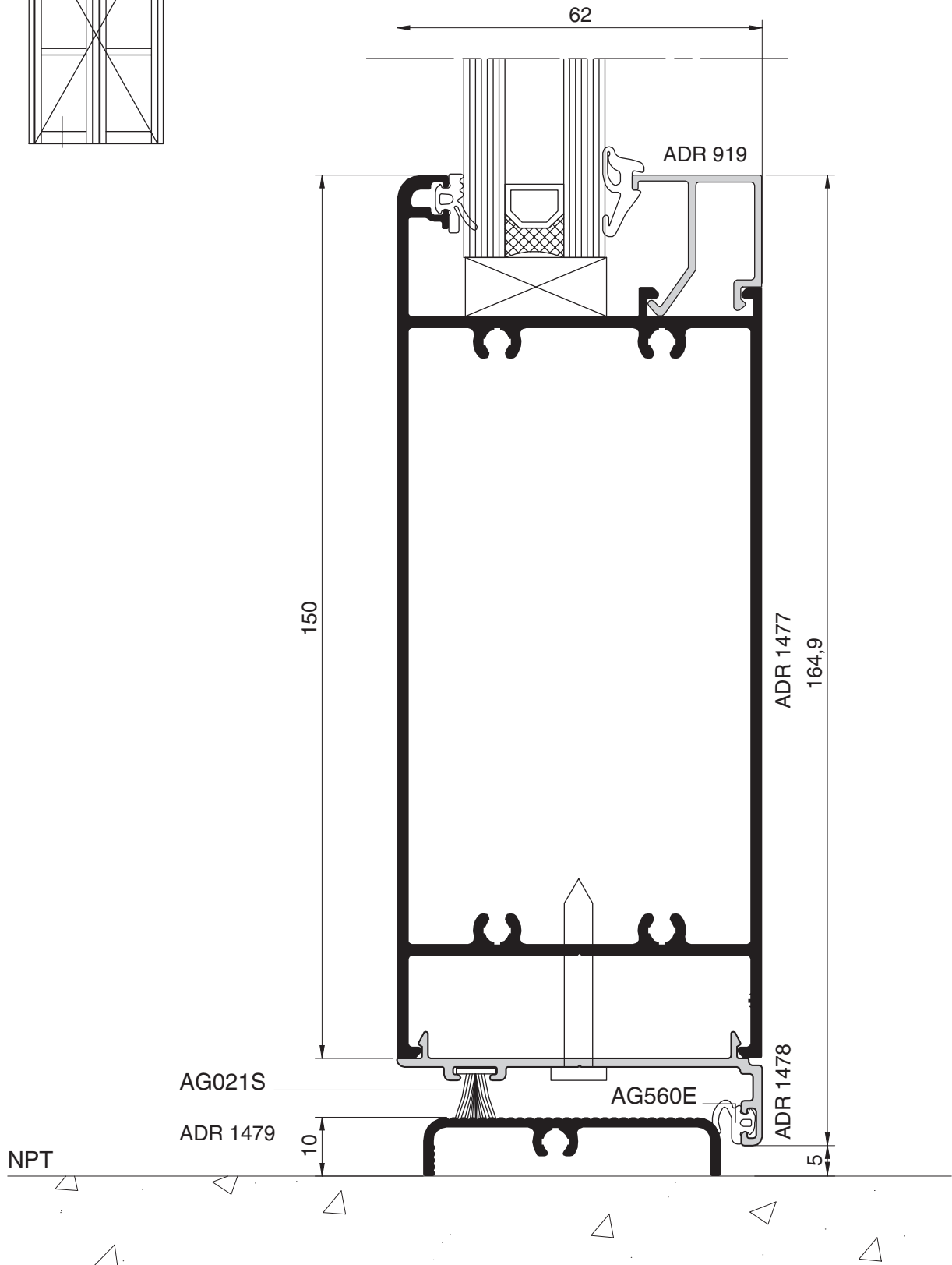


Detalles constructivos (Escala 1:1)

HA 62 - BATIENTE



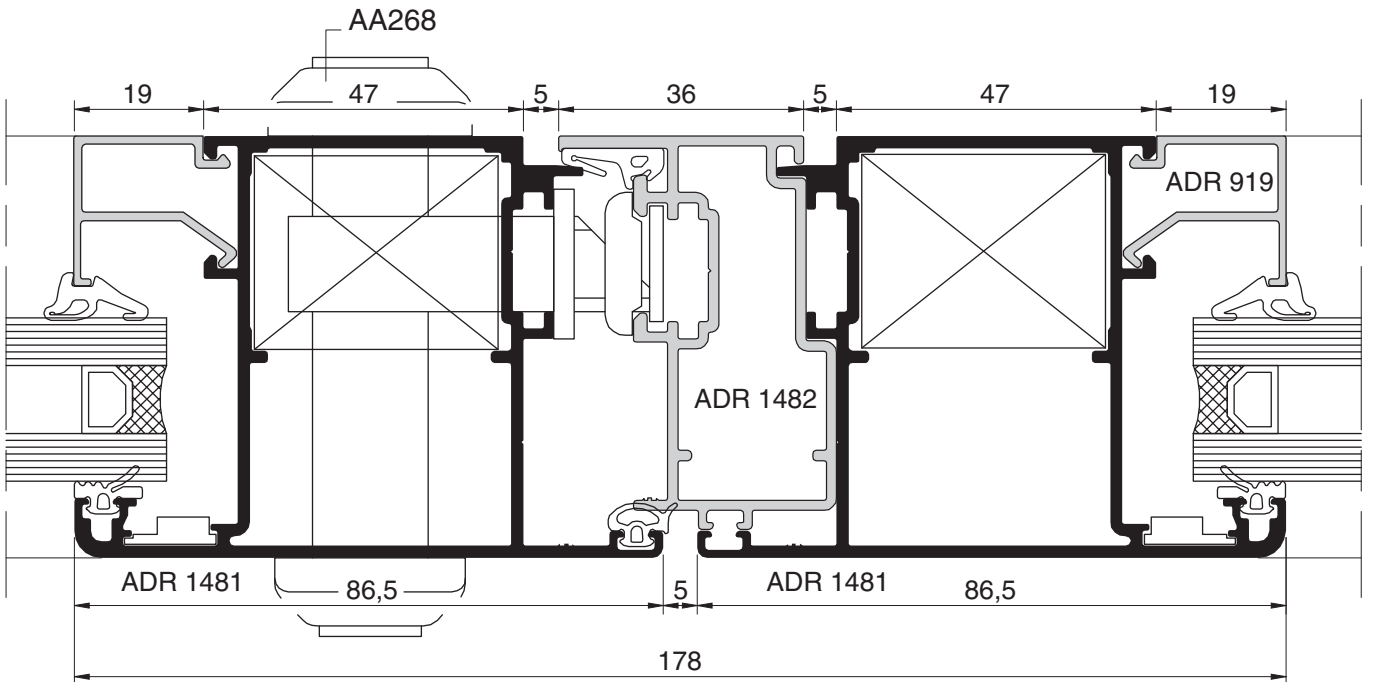
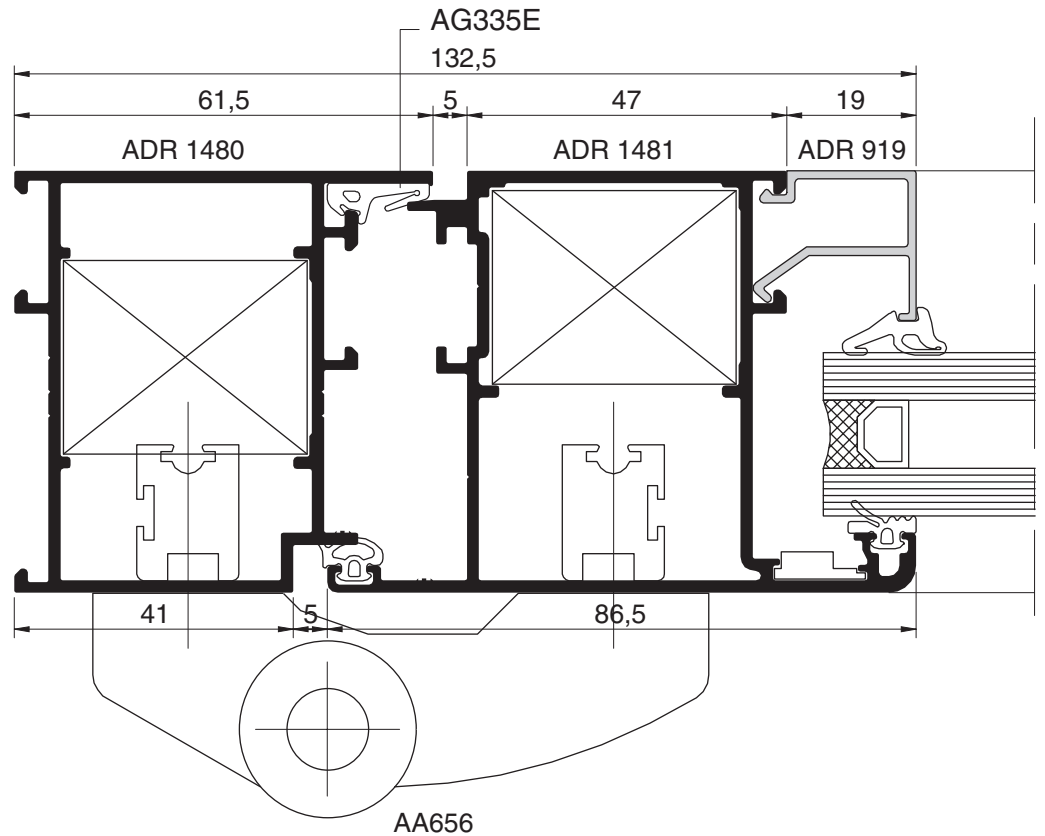
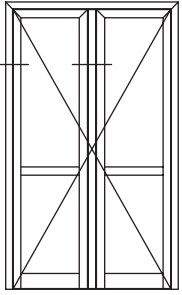
Puerta de rebatir al interior
doble contacto



Detalles constructivos (Escala 1:1)

HA 62 - BATIENTE

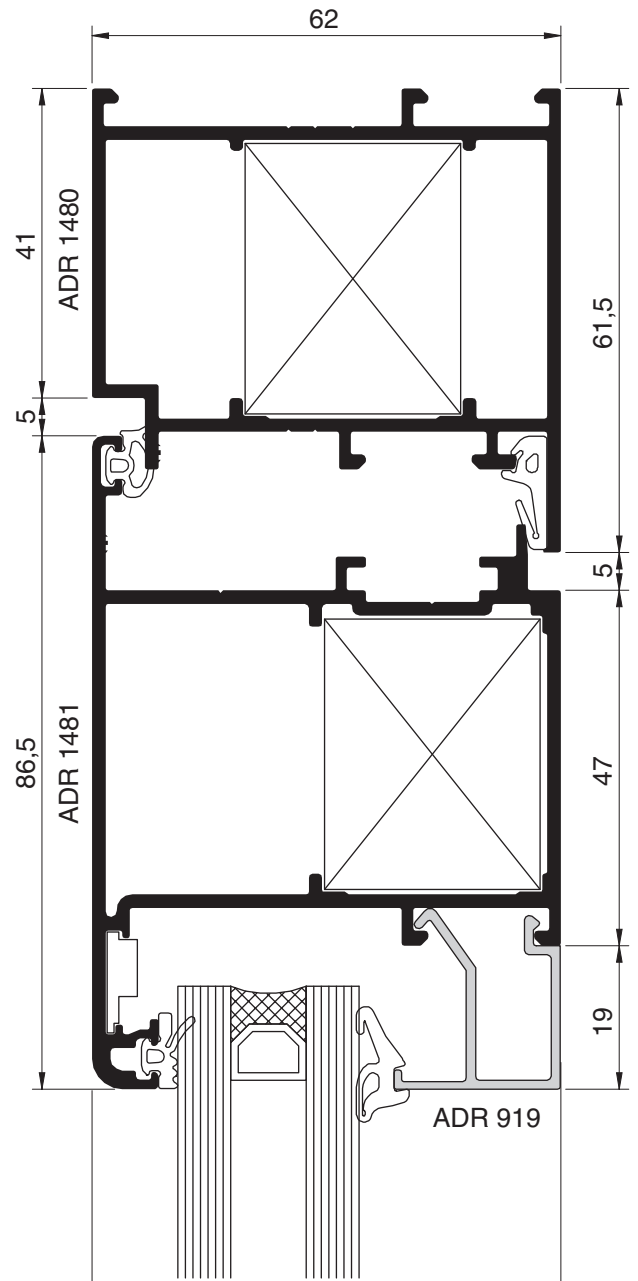
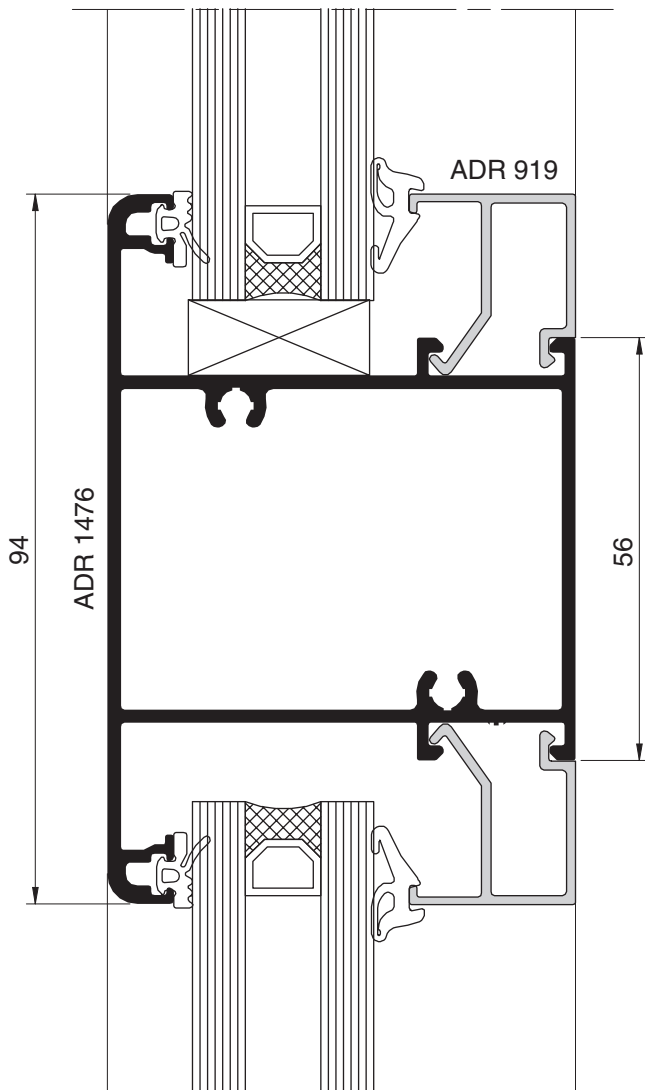
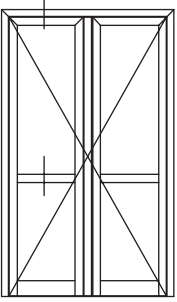
Puerta de rebatir al exterior doble contacto



Detalles constructivos

HA 62 - BATIENTE

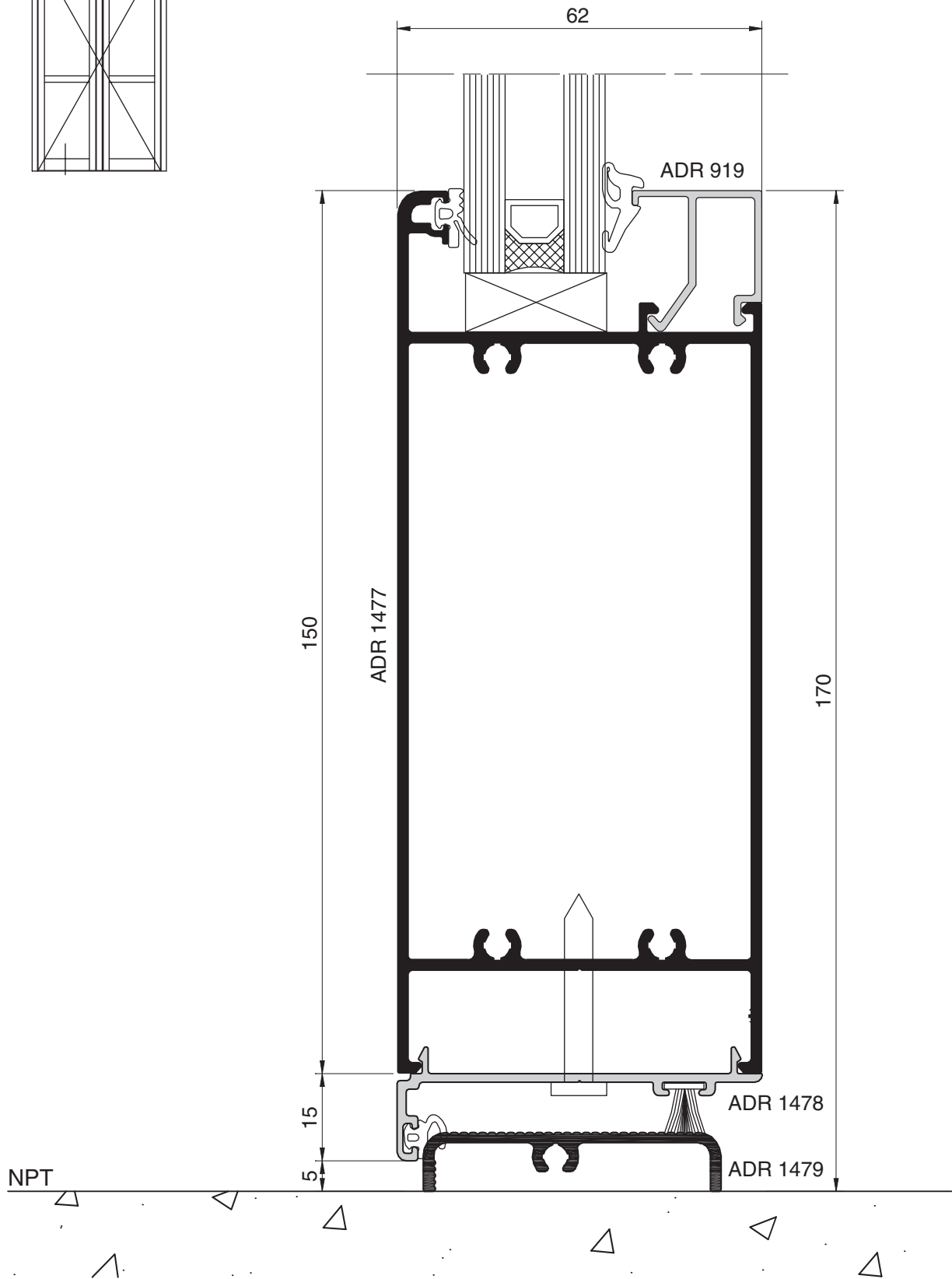
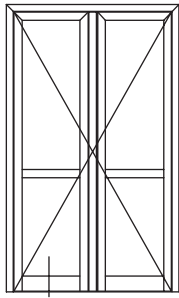
Puerta de rebatir al exterior doble contacto



Detalles constructivos (Escala 1:1)

HA 62 - BATIENTE

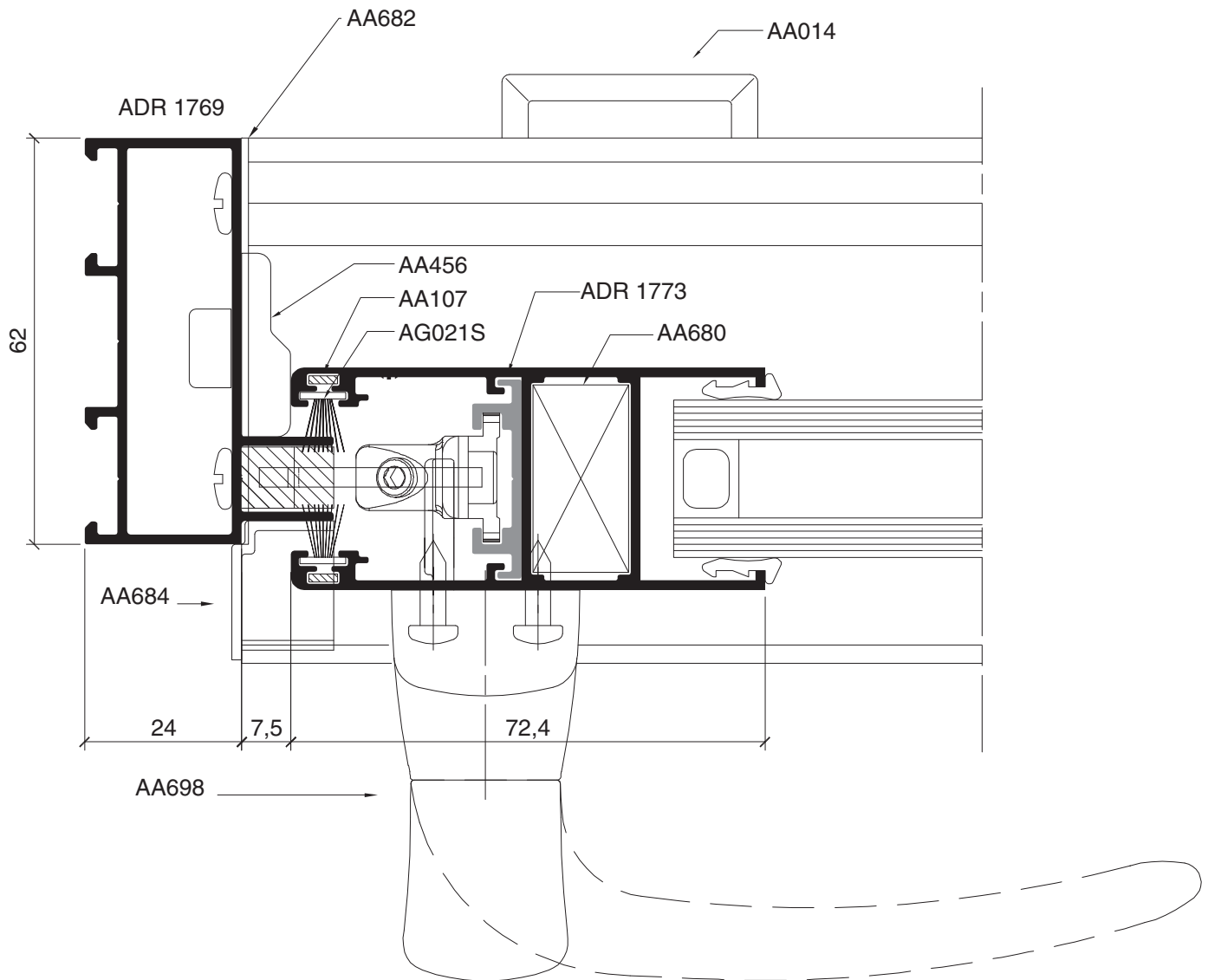
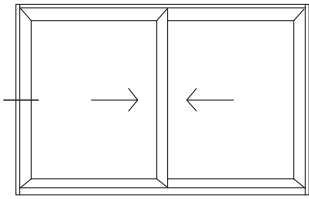
Puerta de rebatir al exterior doble contacto



Detalles constructivos (Escala 1:1)

HA 62 - CORREDIZA

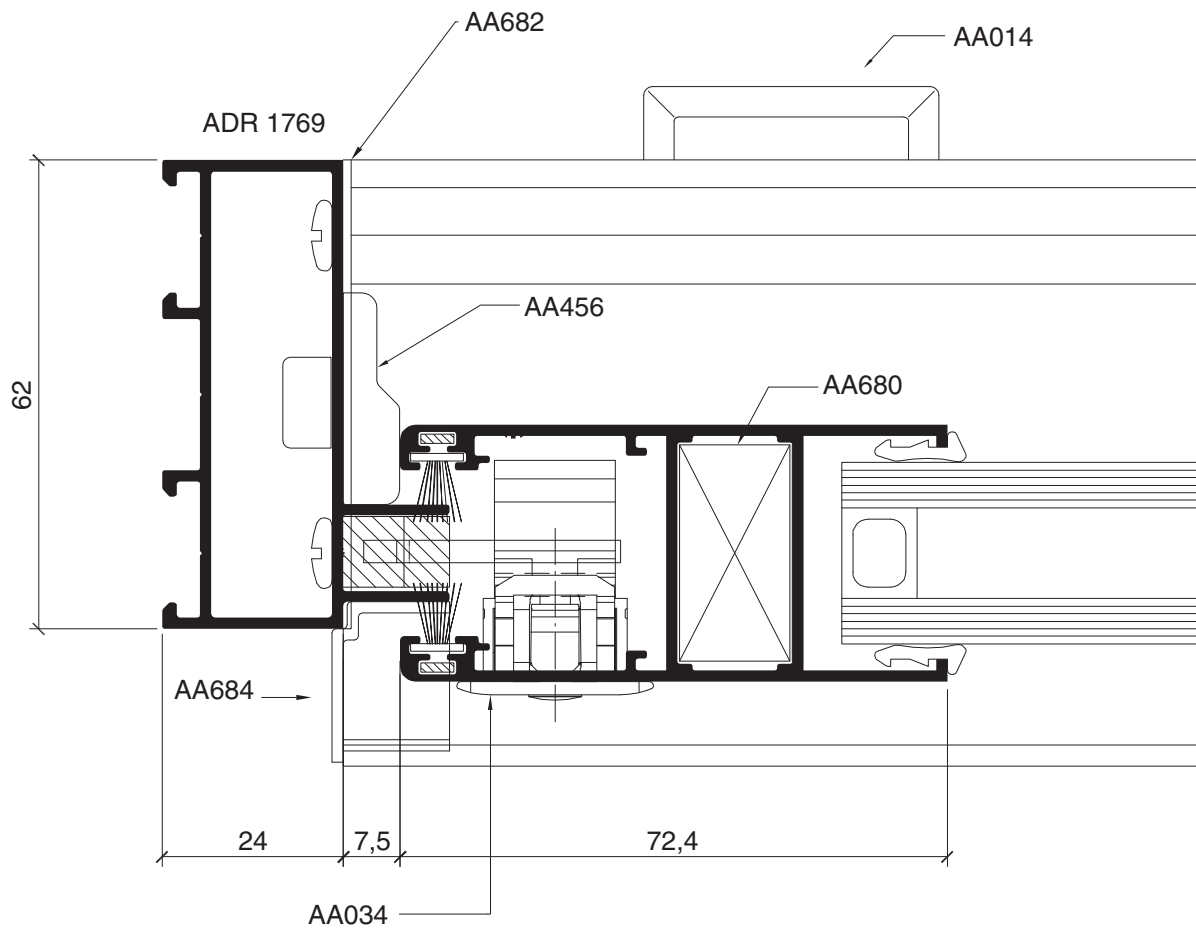
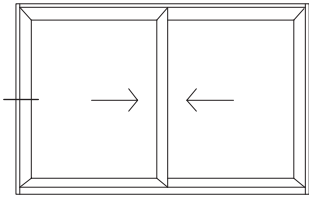
Ventana corrediza 2 hojas



Detalles constructivos (Escala 1:1)

HA 62 - CORREDIZA

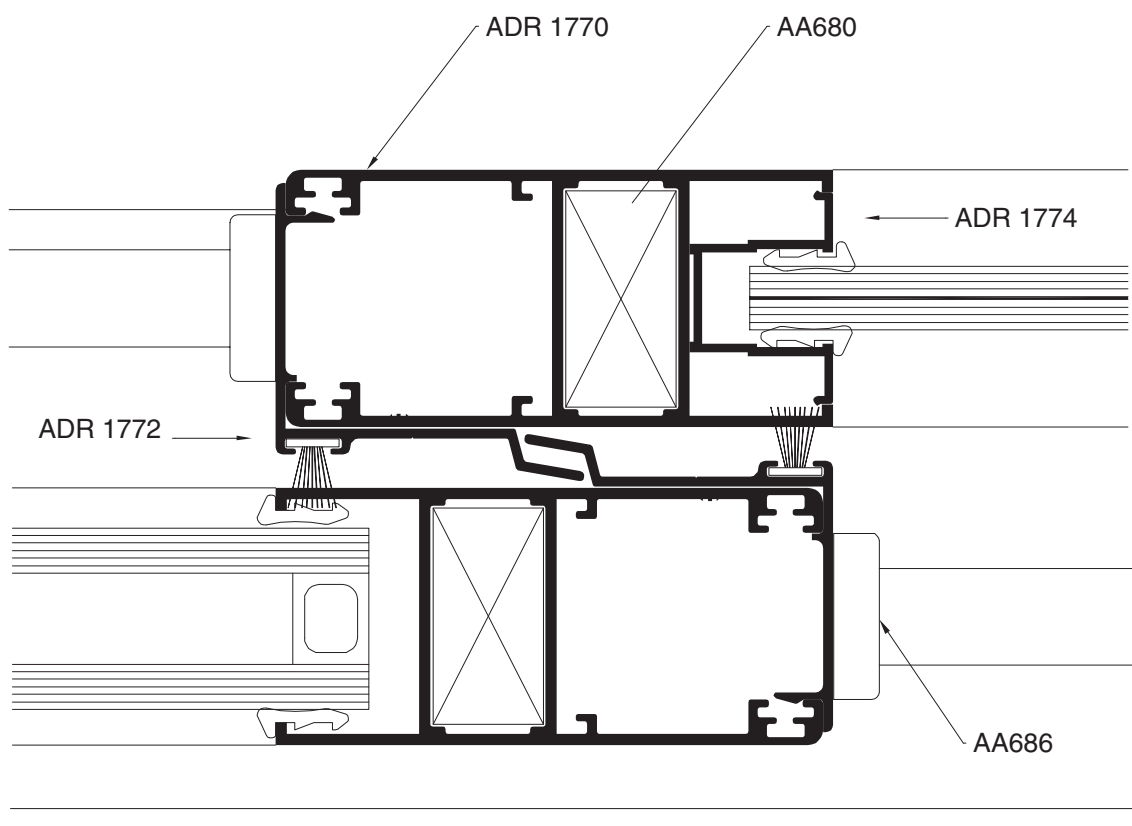
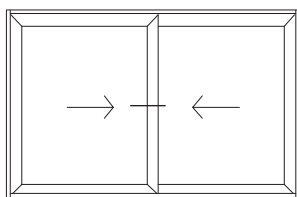
Ventana corrediza 2 hojas



Detalles constructivos (Escala 1:1)

HA 62 - CORREDIZA

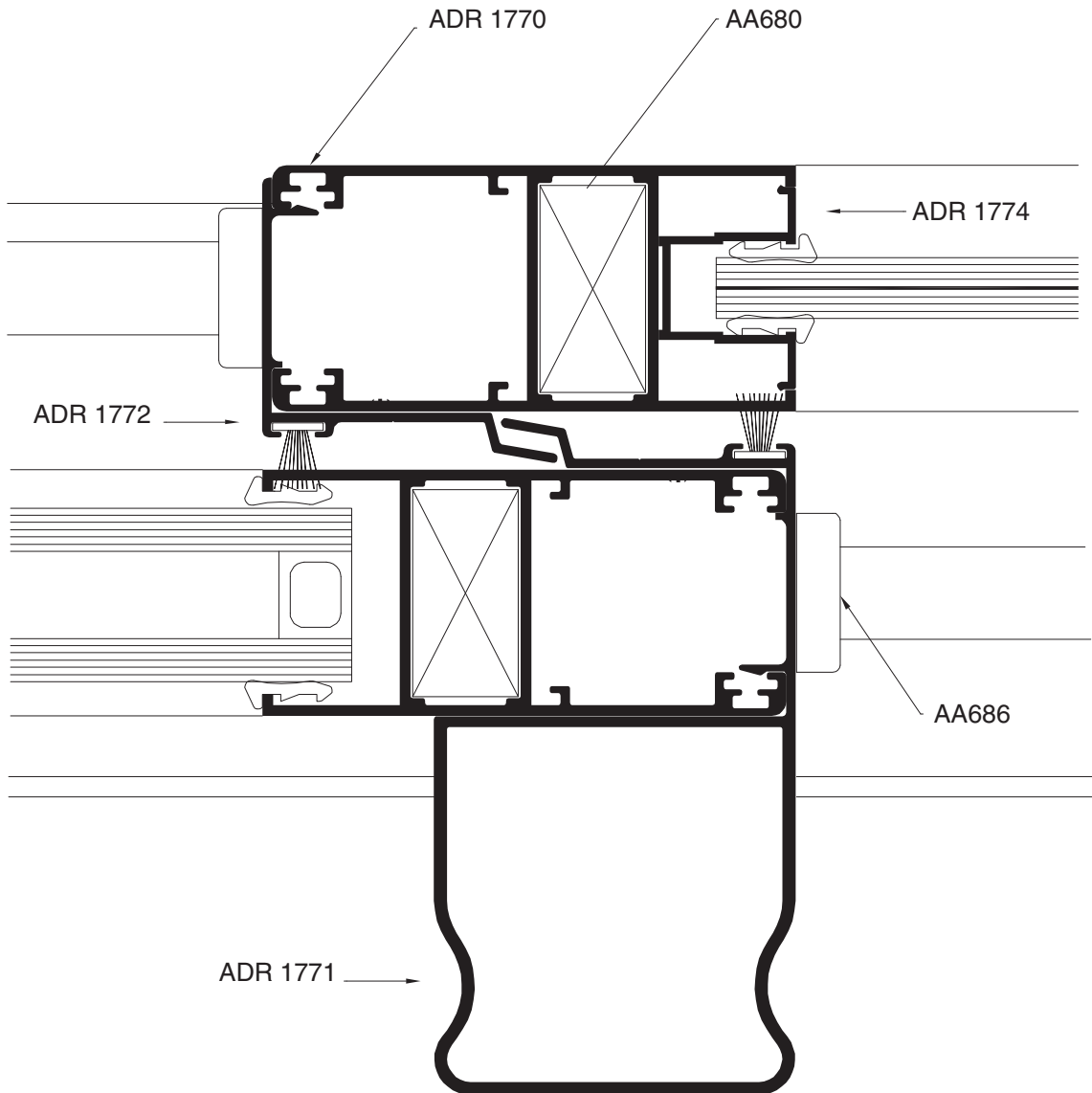
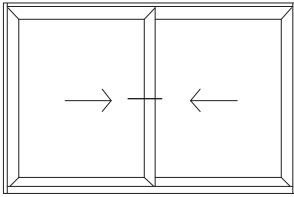
Ventana corrediza 2 hojas



Detalles constructivos (Escala 1:1)

HA 62 - CORREDIZA

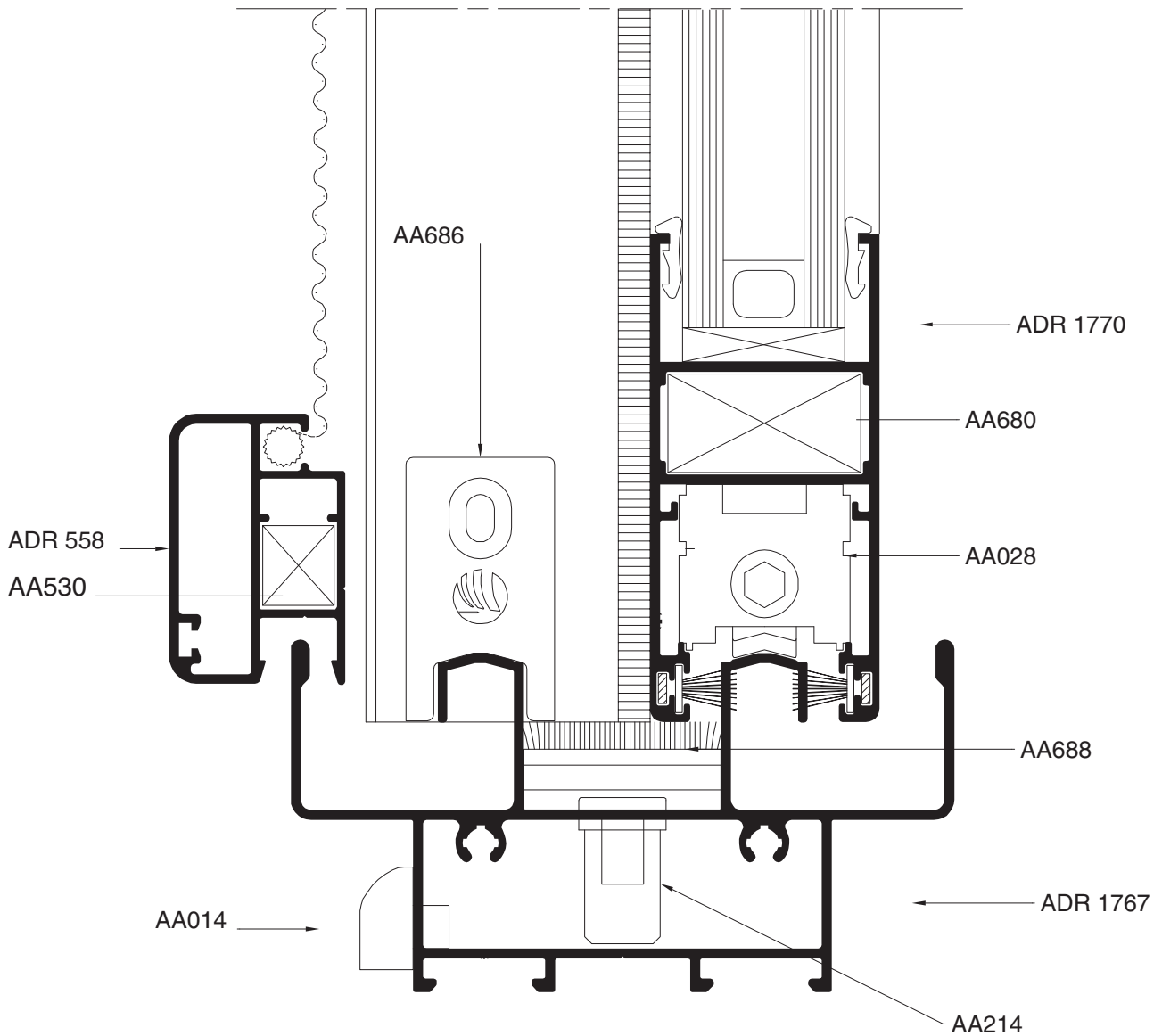
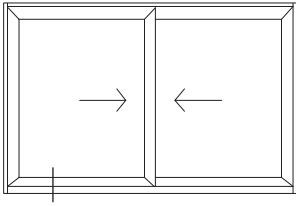
Ventana corrediza 2 hojas



Detalles constructivos (Escala 1:1)

HA 62 - CORREDIZA

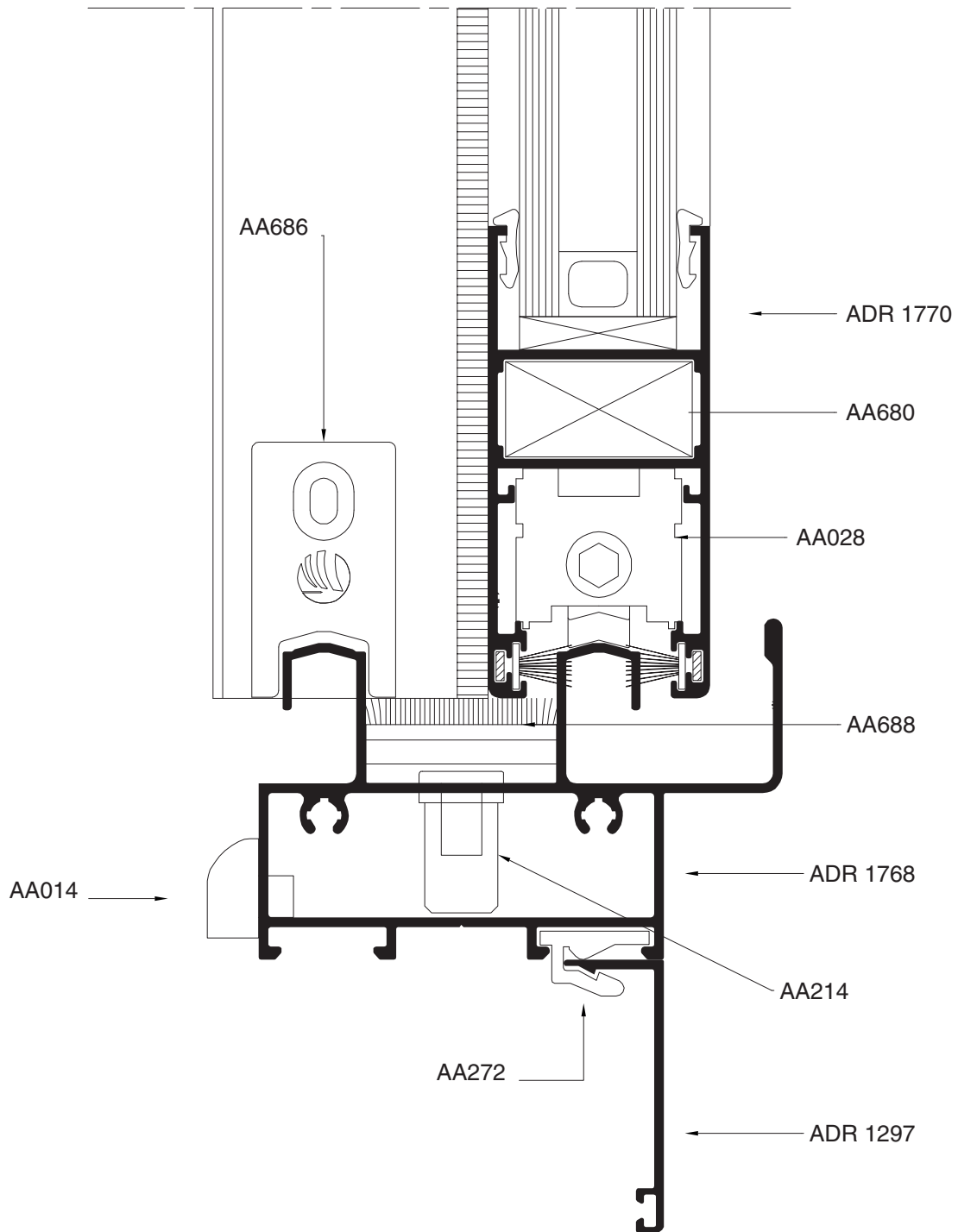
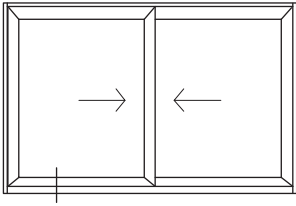
Ventana corrediza 2 hojas



Detalles constructivos (Escala 1:1)

HA 62 - CORREDIZA

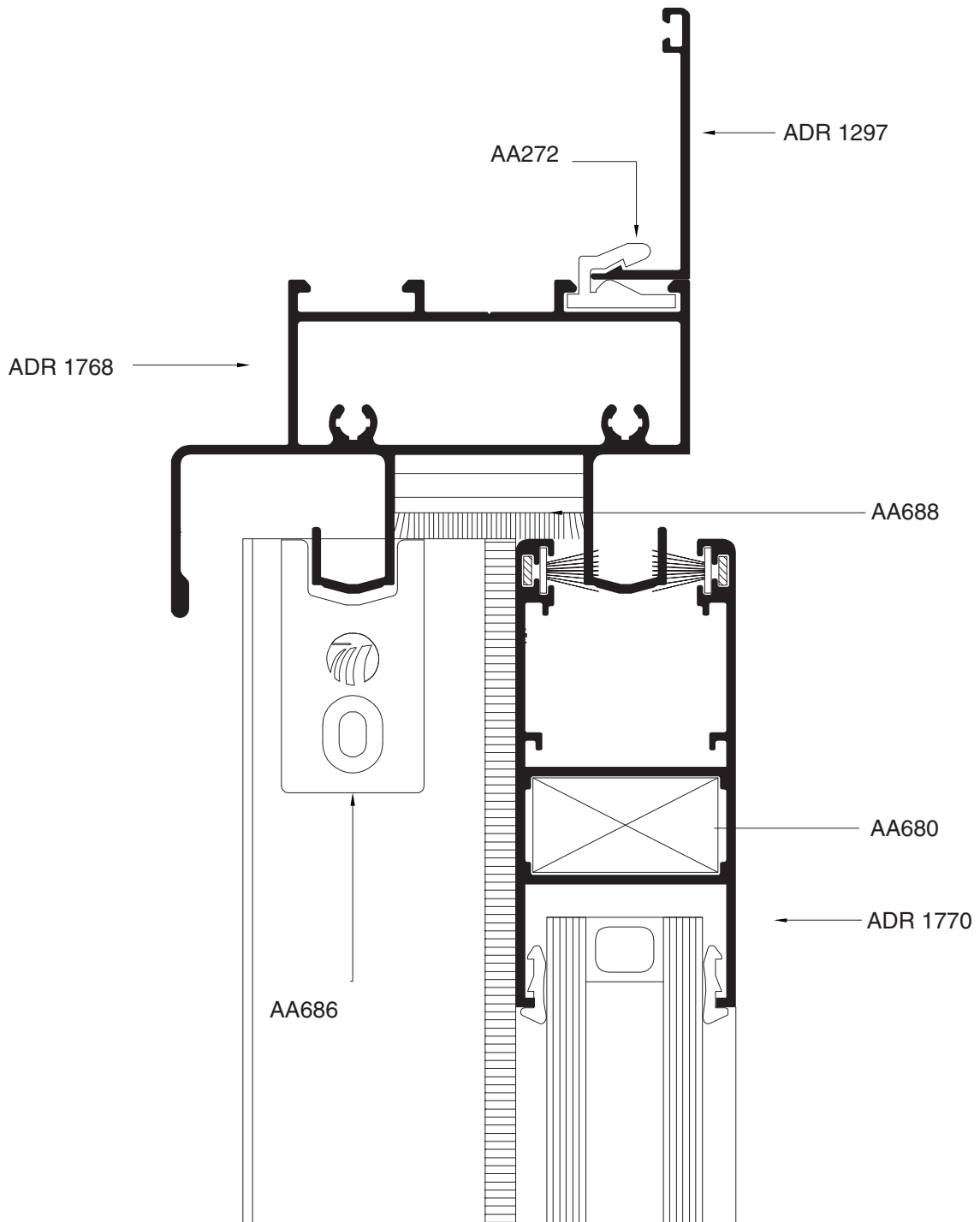
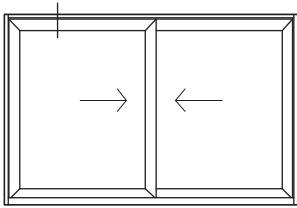
Ventana corrediza 2 hojas



Detalles constructivos (Escala 1:1)

HA 62 - CORREDIZA

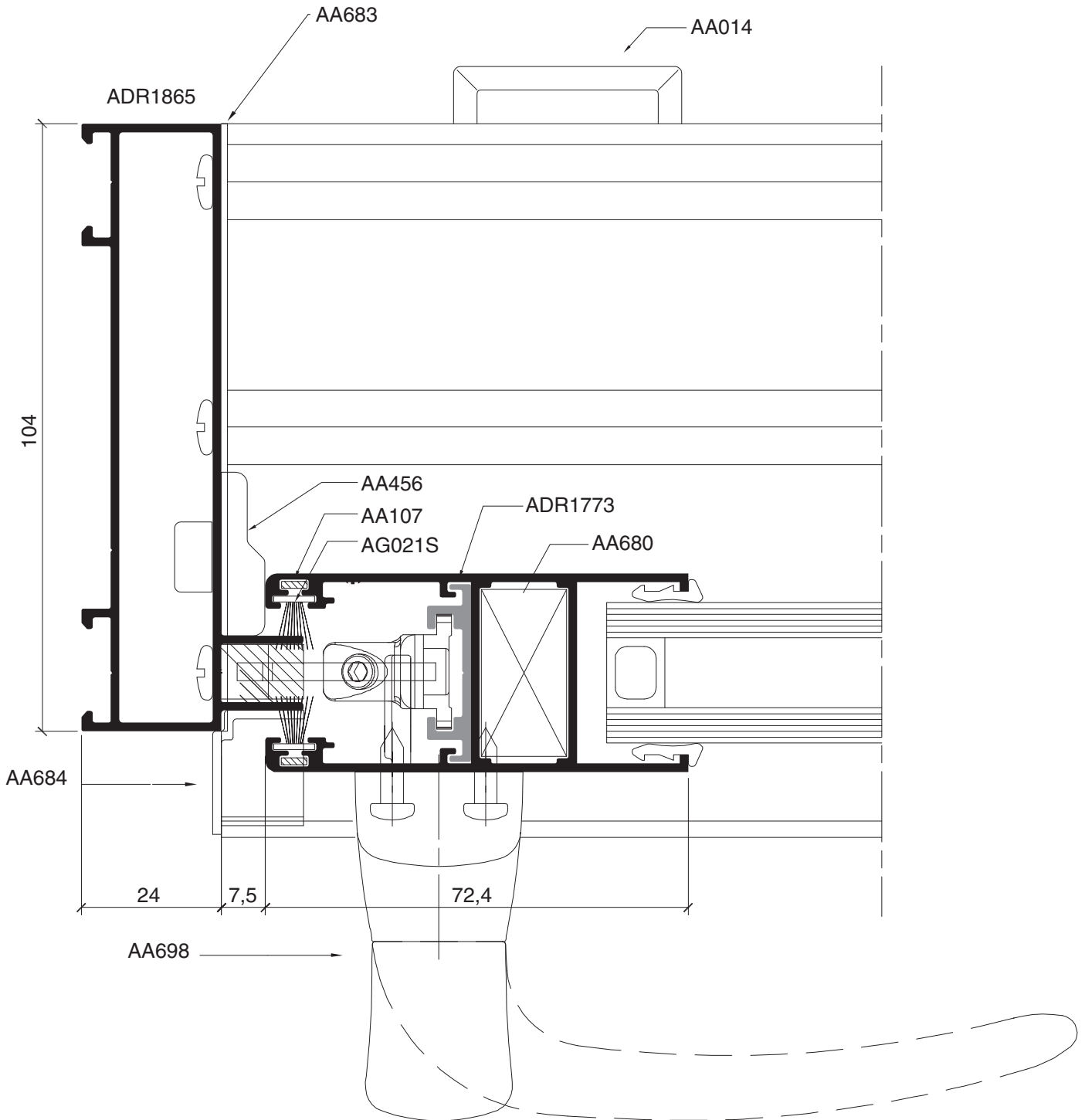
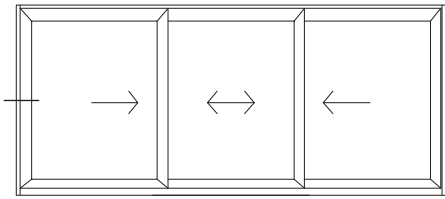
Ventana corrediza 2 hojas



Detalles constructivos (Escala 1:1)

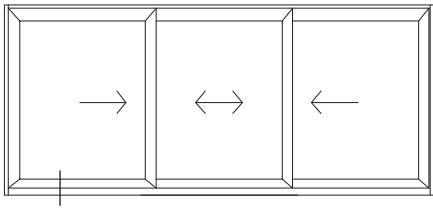
HA 62 - CORREDIZA

Ventana corrediza 3 hojas
en 3 guías

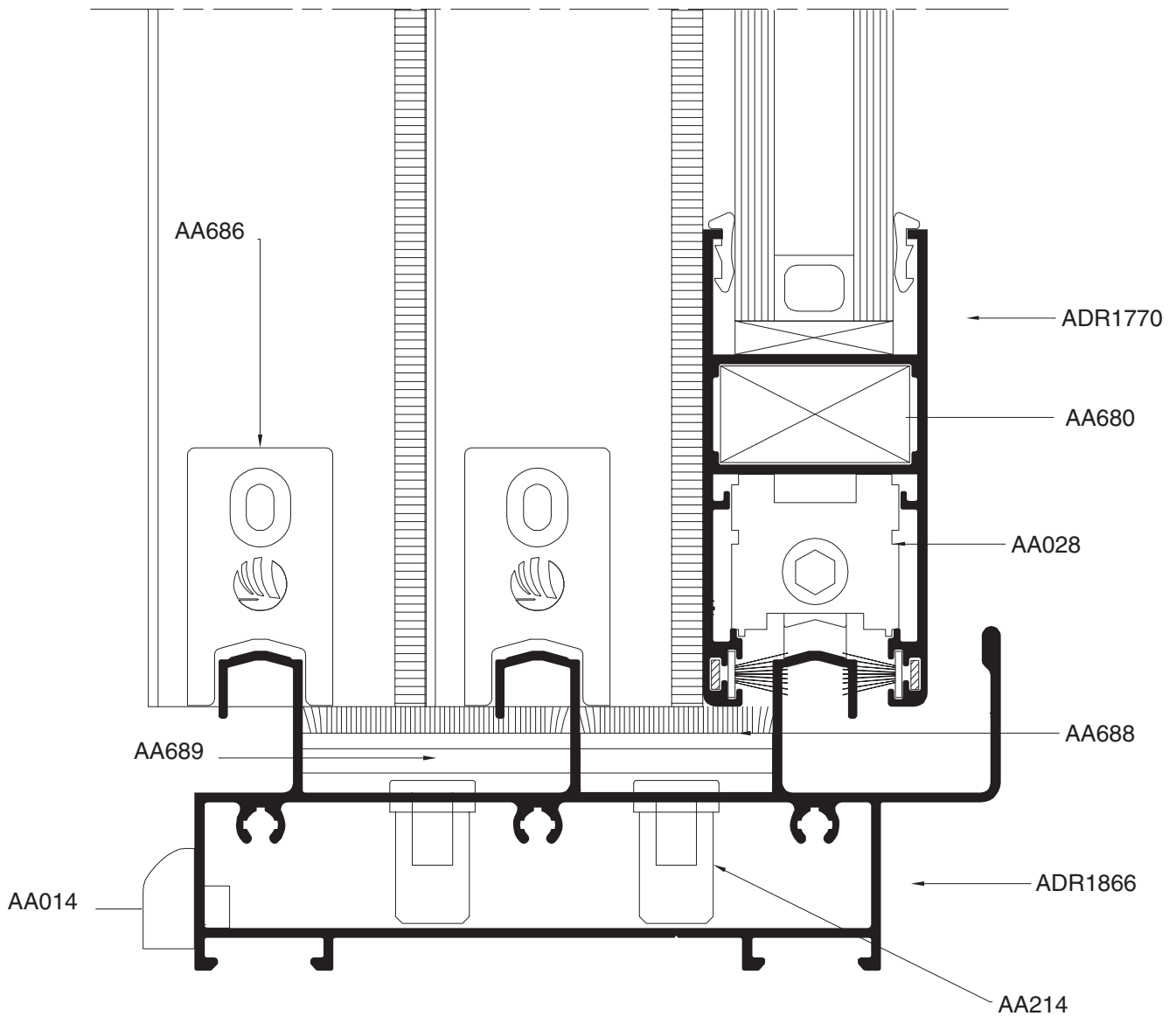


Detalles constructivos (Escala 1:1)

HA 62 - CORREDIZA

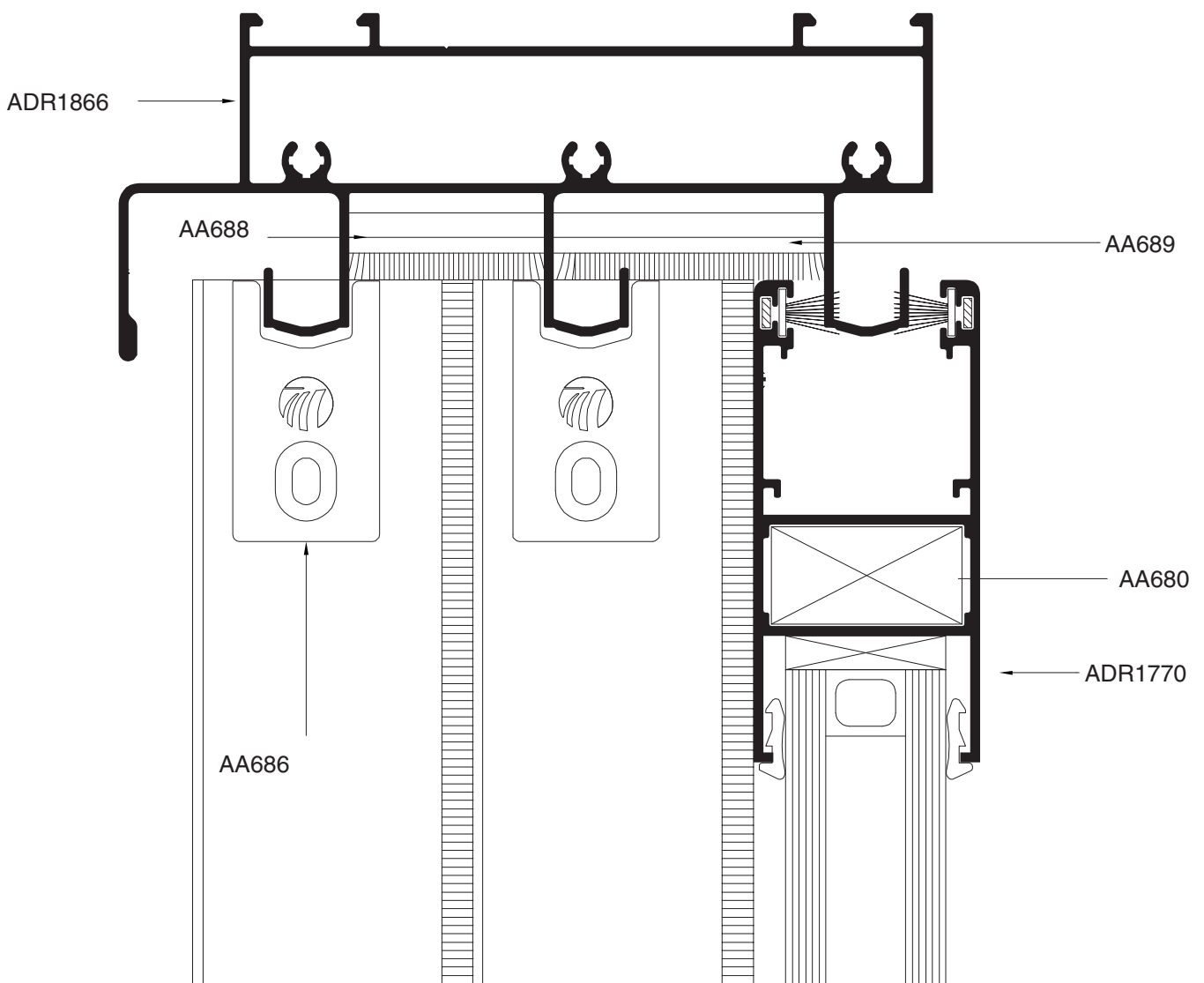
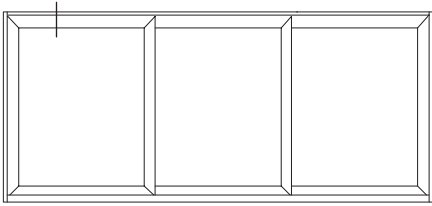


Ventana corrediza 3 hojas
en 3 guías



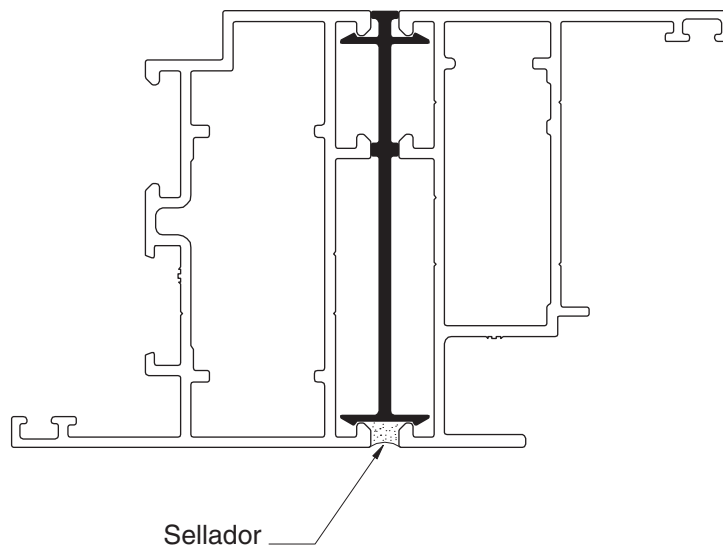
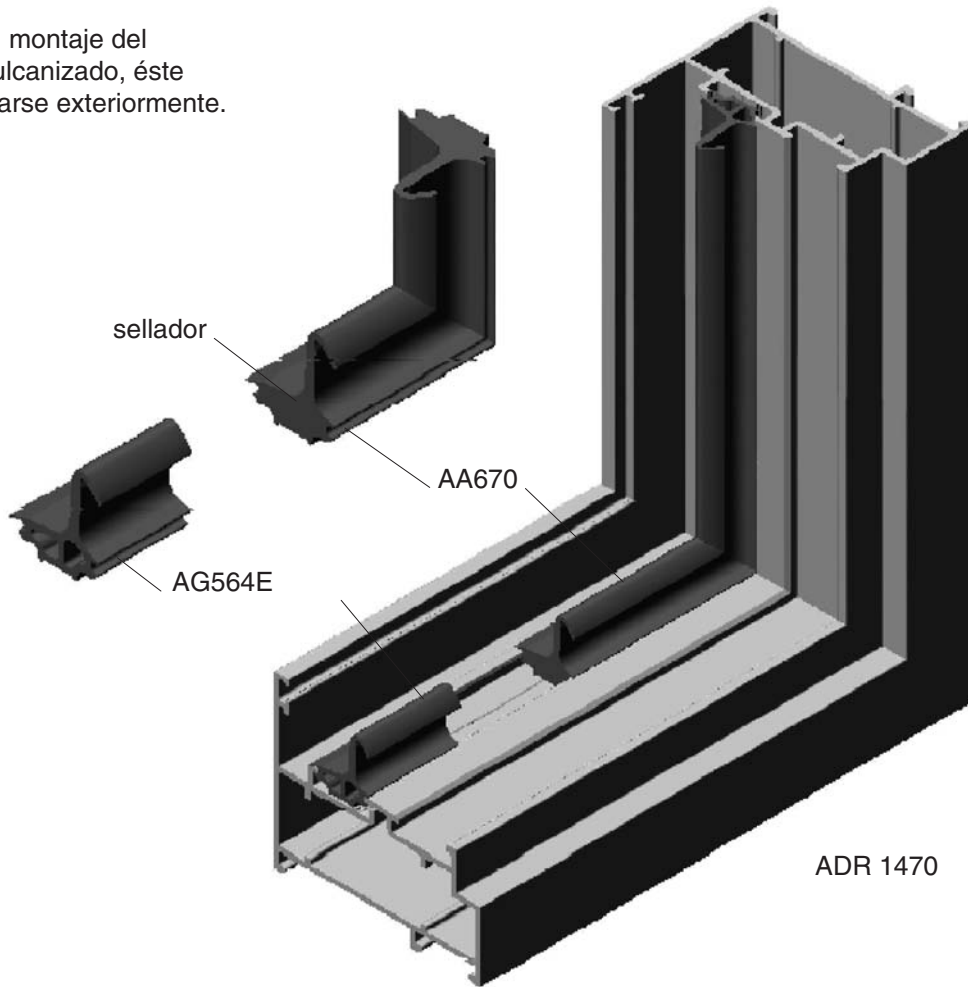
Detalles constructivos (Escala 1:1)

HA 62 - CORREDIZA



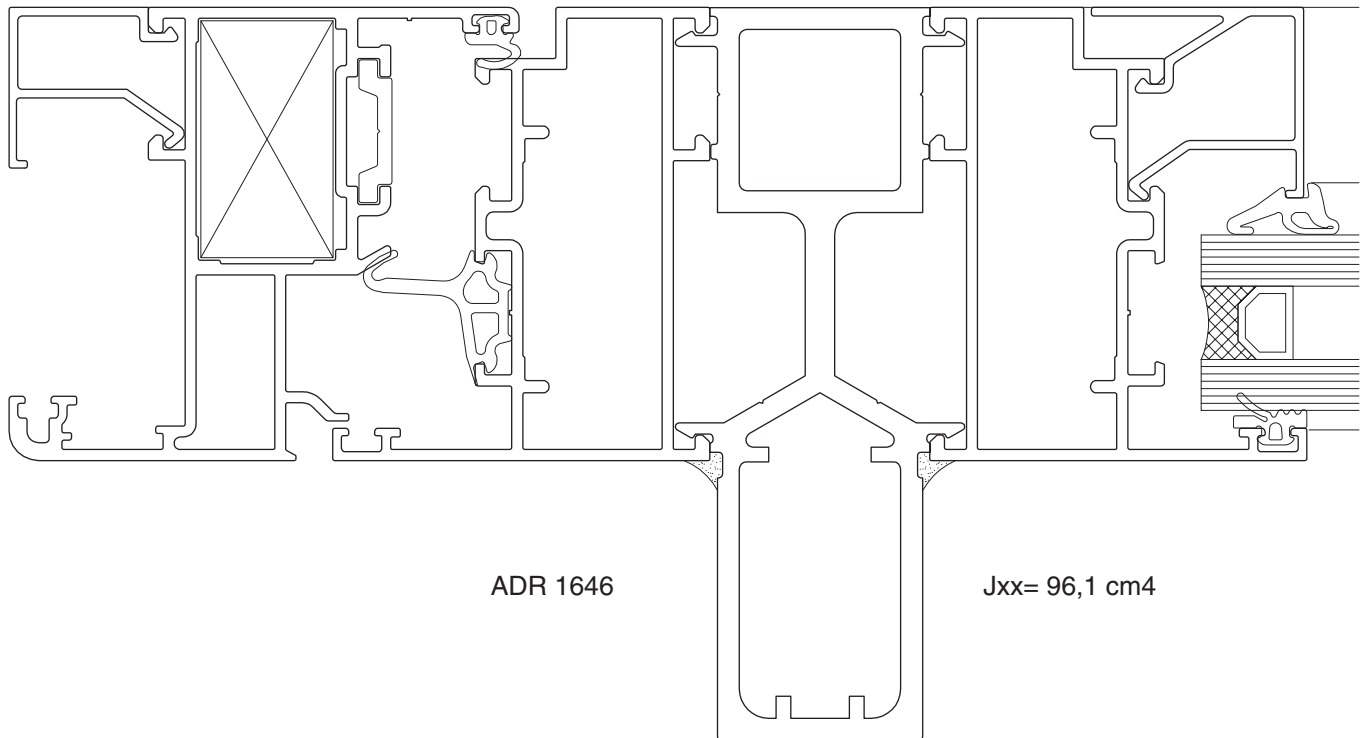
HA 62 - BATIENTE

Antes del montaje del ángulo vulcanizado, éste debe sellarse exteriormente.

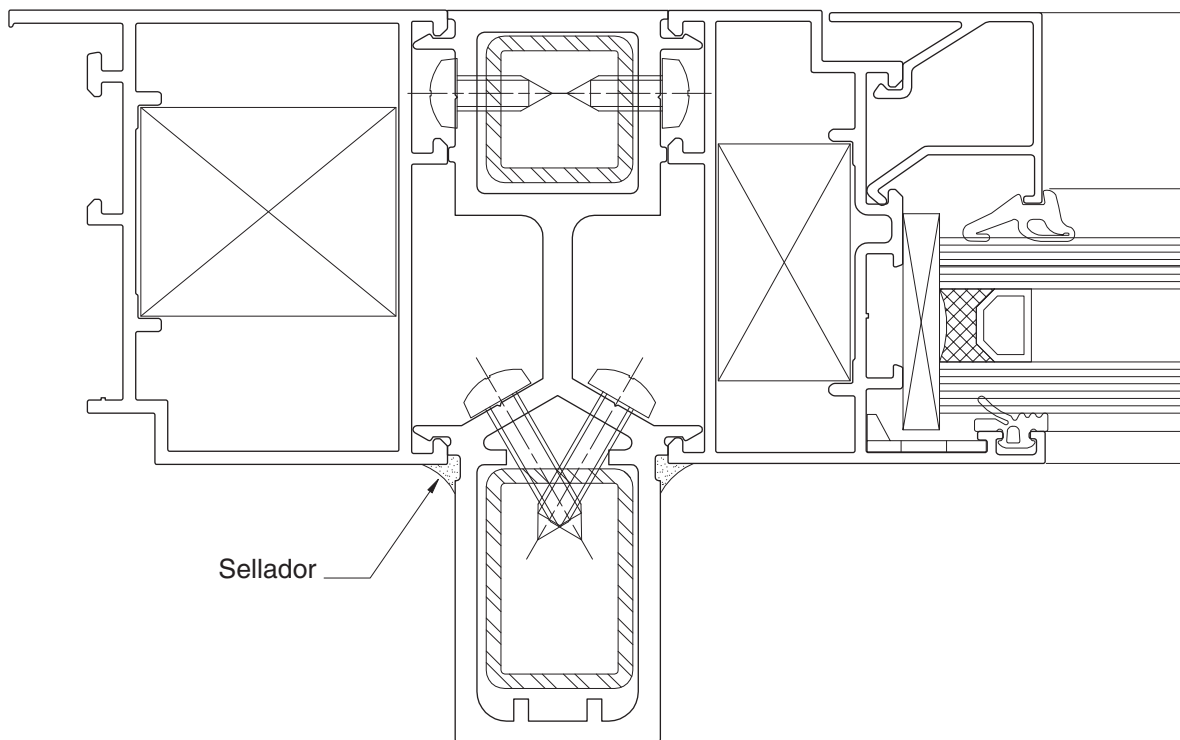


Detalles

HA 62 - BATIENTE



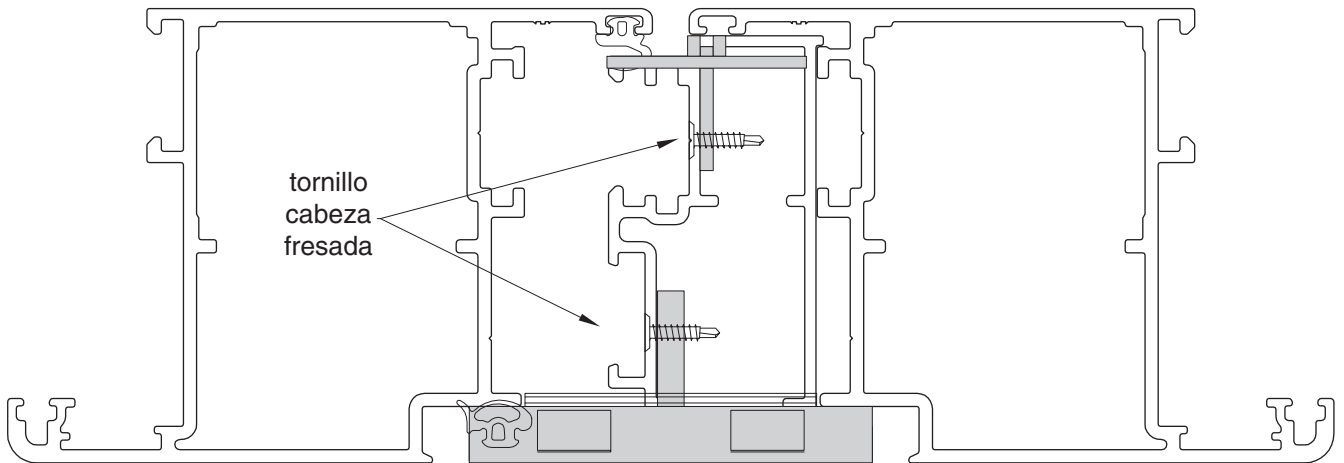
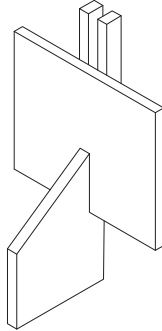
Es posible incorporarle refuerzos suplementarios en caso necesario.



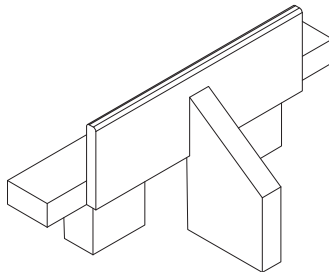
HA 62 - BATIENTE

Tapón puerta interior de 2 hojas AA651.
Forma de colocación.

Parte interior



Parte exterior



Perspectiva s/ Escala

ATENCIÓN: sellar con silicona antes de colocar los tapones.

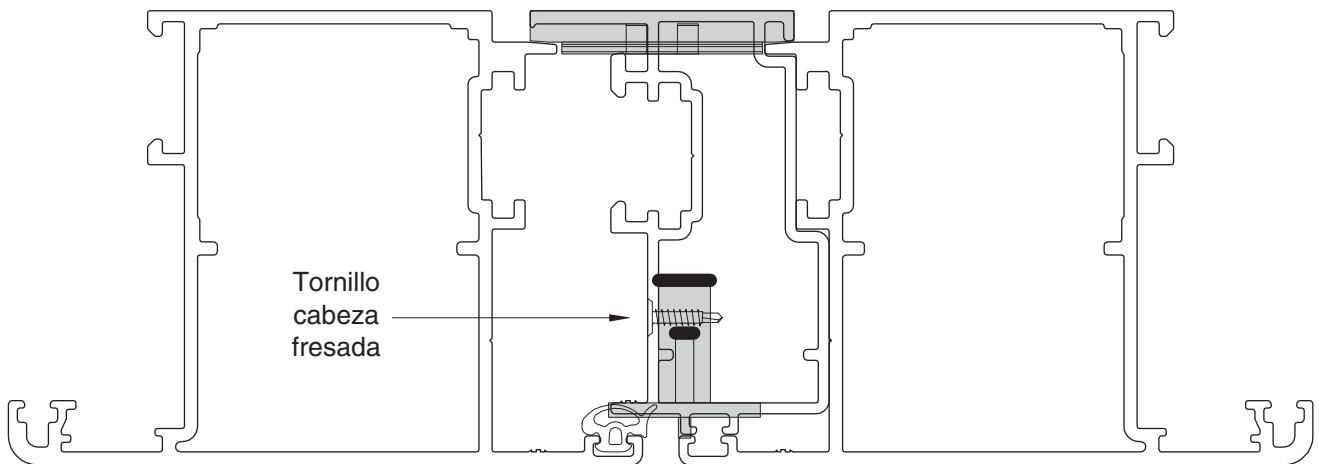
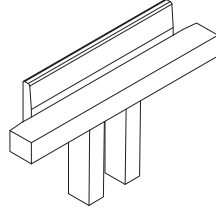


Detalles

HA 62 - BATIENTE

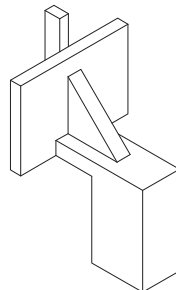
Tapón puerta exterior de 2 hojas AA652.
Forma de colocación.

Parte interior



Tornillo
cabeza
fresada

Parte exterior



Perspectiva s/ Escala

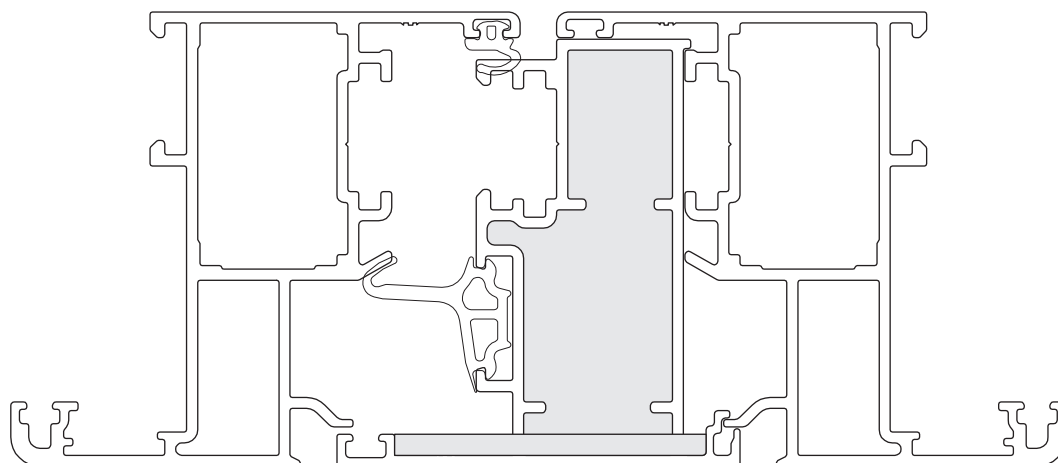
ATENCIÓN: sellar con silicona antes de colocar los tapones.



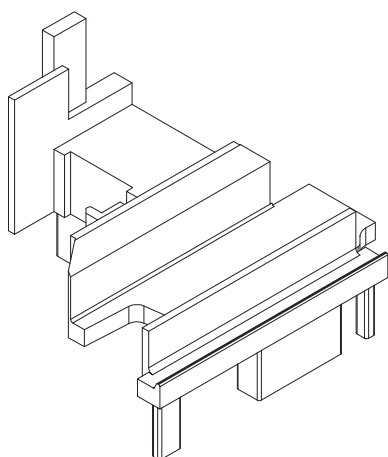
Detalles

HA 62 - BATIENTE

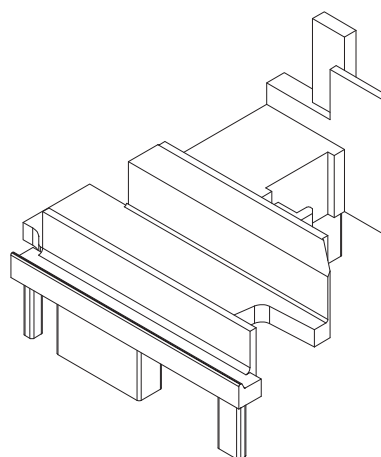
Tapón ventana de abrir de 2 hojas AA650.



Tapón Superior



Tapón Inferior



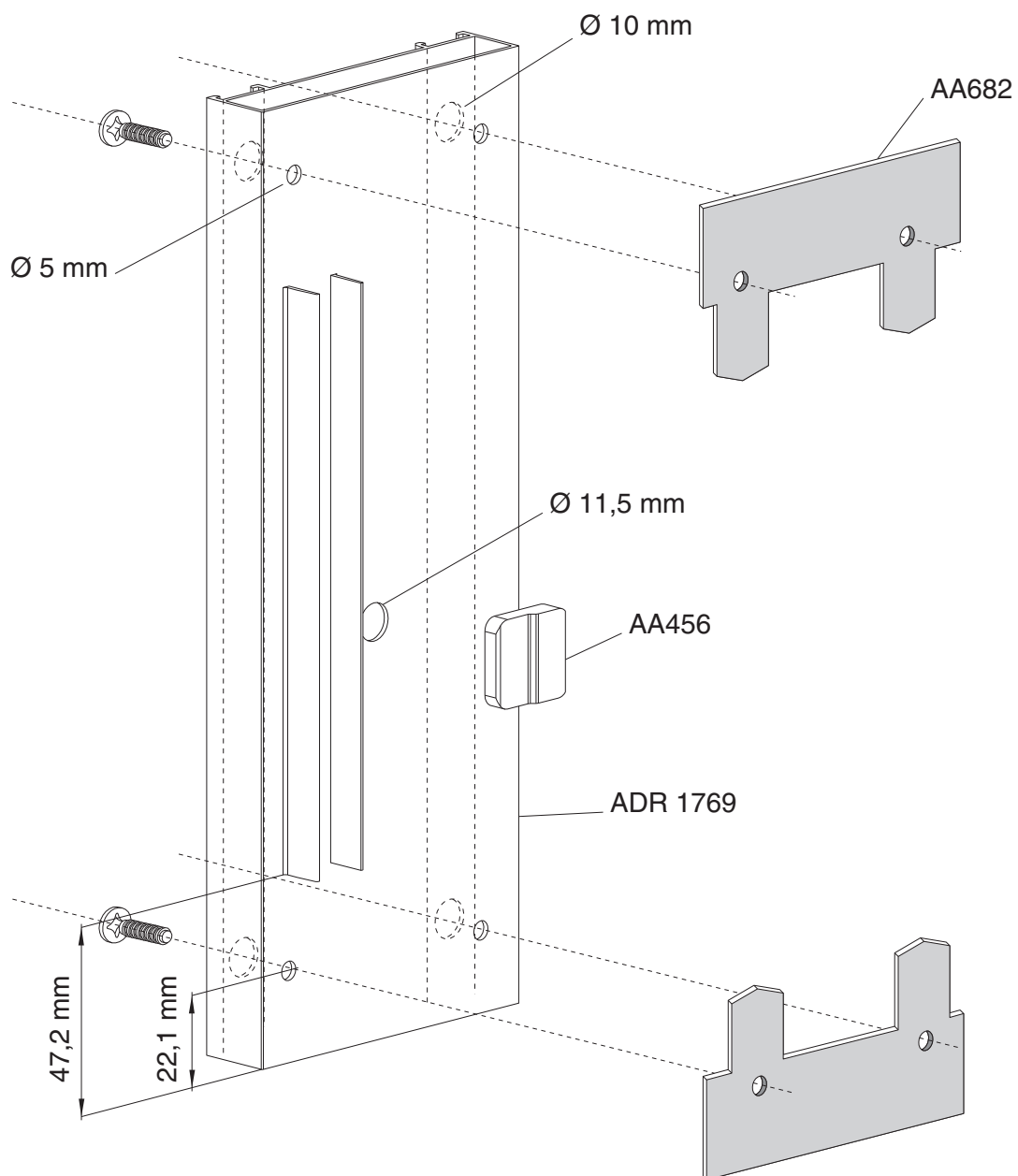
Perspectiva s/ Escala

ATENCION: sellar con silicona antes de colocar los tapones.



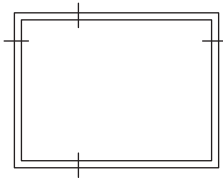
Detalles

HA 62 - CORREDIZA



HA 62 - BATIENTE

Paño Fijo

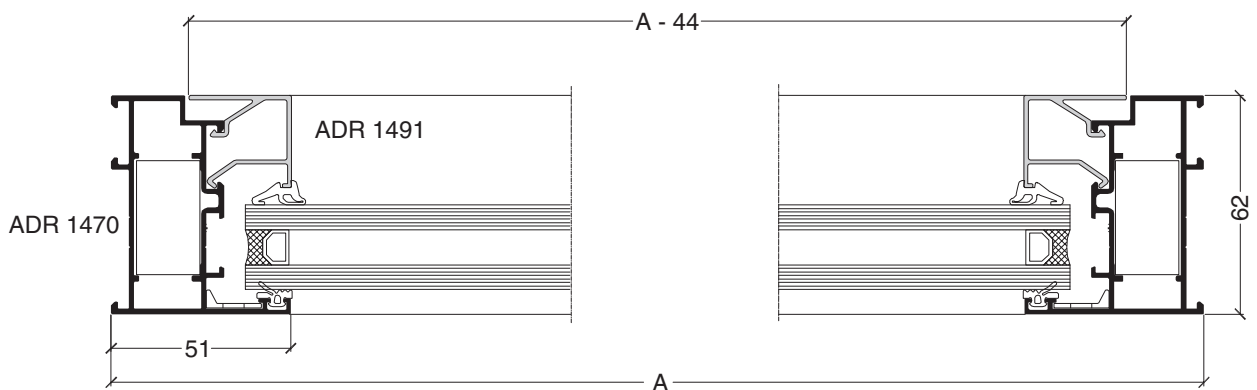
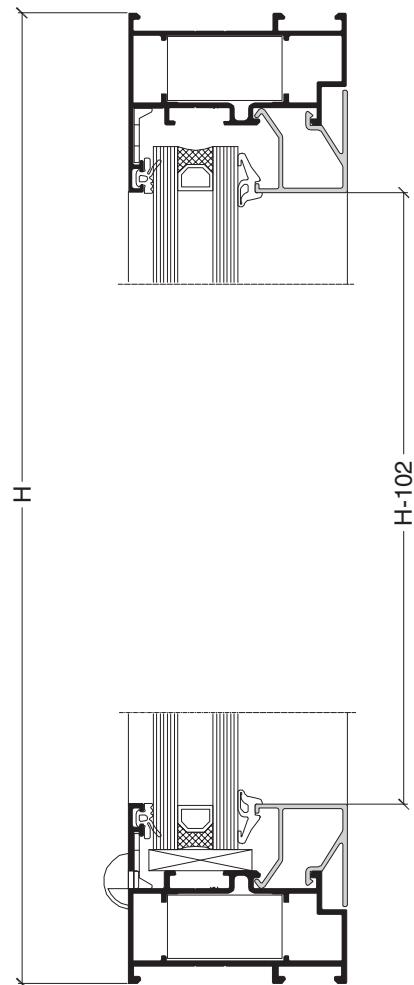


Perfiles

| Código | Descripción | Cant. | Medida | Corte |
|----------|----------------------------|-------|---------|---------|
| ADR 1470 | Marco | 2 | A | 45°/45° |
| ADR 1470 | Marco | 2 | H | 45°/45° |
| ADR 1491 | Contravidrio p/PF de 26 mm | 2 | A - 44 | 90°/90° |
| ADR 1491 | Contravidrio p/PF de 26 mm | 2 | H - 102 | 90°/90° |

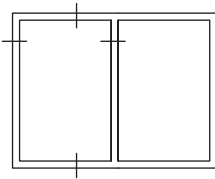
Accesorios y Guarniciones

| Código | Descripción | Cant. |
|--------|------------------------------------|---------|
| AA662 | Escuadra marco | 4 |
| AA742 | Escuadra alineamiento marcos | 4 |
| AG562E | Guarnición exterior de vidrio 4 mm | 2A + 2H |
| AG225E | Guarnición interior de vidrio 5 mm | 2A + 2H |



Medidas de Corte

HA 62 - BATIENTE



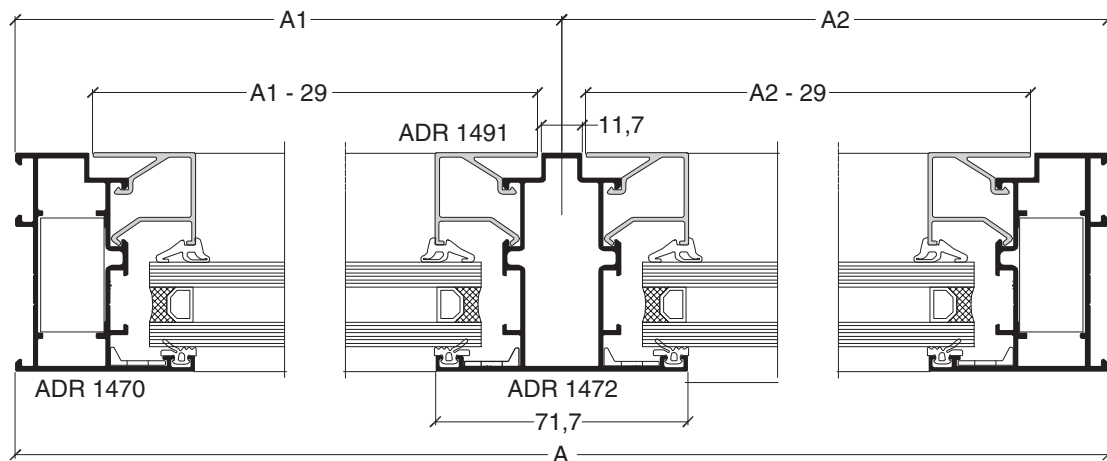
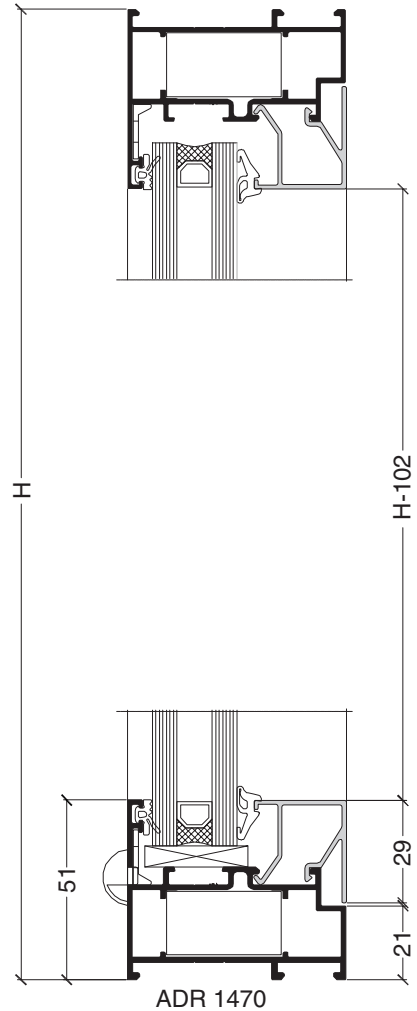
Paño Fijo con travesaño

Perfiles

| Código | Descripción | Cant. | Medida | Corte |
|----------|-----------------------------|-------|---------|---------|
| ADR 1470 | Marco | 2 | A | 45°/45° |
| ADR 1470 | Marco | 2 | H | 45°/45° |
| ADR 1472 | Travesaño | 2 | H - 42 | 90°/90° |
| ADR 1491 | Contra vidrio p/PF de 26 mm | 2 | H - 102 | 90°/90° |
| ADR 1491 | Contra vidrio p/PF de 26 mm | 2 | A1 - 29 | 90°/90° |
| ADR 1491 | Contra vidrio p/PF de 26 mm | 2 | A2 - 29 | 90°/90° |

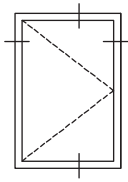
Accesorios y Guarniciones

| Código | Descripción | Cant. |
|--------|------------------------------------|---------|
| AA019 | Escuadra travesaño | 2 |
| AA662 | Escuadra marco | 4 |
| AA742 | Escuadra alineamiento marcos | 4 |
| AG562E | Guarnición exterior de vidrio 4 mm | 2A + 4H |
| AG225E | Guarnición interior de vidrio 5 mm | 2A + 4H |



Medidas de Corte

HA 62 - BATIENTE



Ventana de abrir de 1 hoja

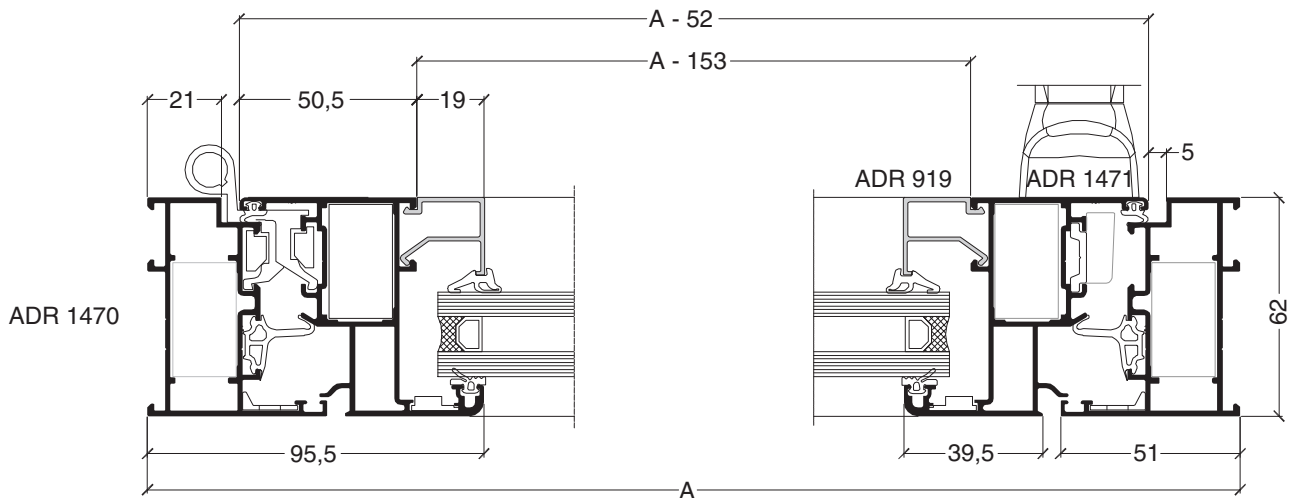
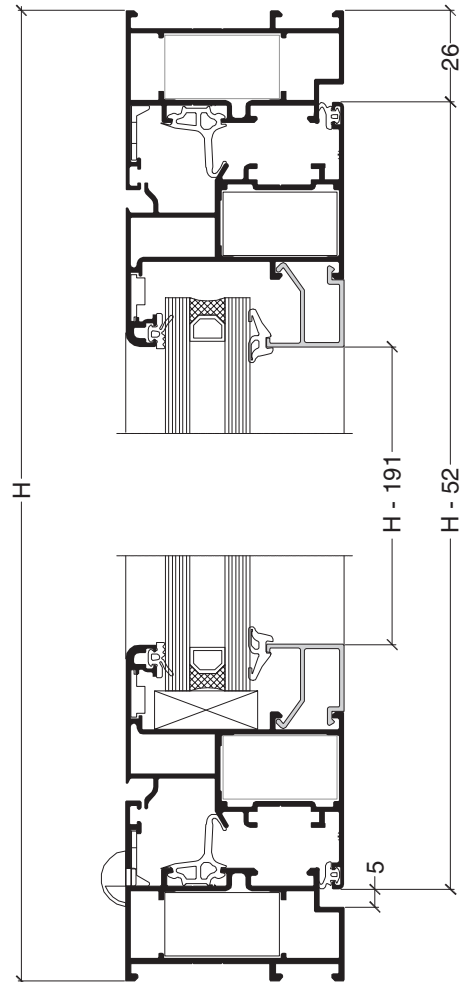
Perfiles

| Código | Descripción | Cant. | Medida | Corte |
|----------|-----------------------------|-------|---------|---------|
| ADR 1470 | Marco | 2 | A | 45°/45° |
| ADR 1470 | Marco | 2 | H | 45°/45° |
| ADR 1471 | Hoja | 2 | A - 52 | 45°/45° |
| ADR 1471 | Hoja | 2 | H - 52 | 45°/45° |
| ADR 919 | Contravidrio recto de 22 mm | 2 | A - 153 | 90°/90° |
| ADR 919 | Contravidrio recto de 22 mm | 2 | H - 191 | 90°/90° |
| ADR 922 | Pletina | * | * | 90°/90° |

• En función del tipo de accesorio utilizado

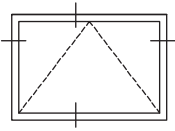
Accesorios y Guarniciones

| Código | Descripción | Cant. |
|---------|------------------------------------|---------|
| AA014 | Tapa desagüe | ** |
| AA281 | Bisagra de dos cuerpos | 2 |
| AA262-1 | Falleba ventana de abrir | 1 |
| AA262-2 | Kit para falleba | 1 |
| AA662 | Escuadra marco y hoja | 8 |
| AA668 | Escuadra alineamiento hojas | 4 |
| AA742 | Escuadra alineamiento marcos | 4 |
| AG562E | Guarnición exterior de vidrio 4 mm | 2A + 2H |
| AG564E | Guarnición central de hoja | 2A + 2H |
| AG560E | Guarnición interior de hoja | 2A + 2H |
| AG225E | Guarnición interior de vidrio 5 mm | 2A + 2H |



Medidas de Corte

HA 62 - BATIENTE



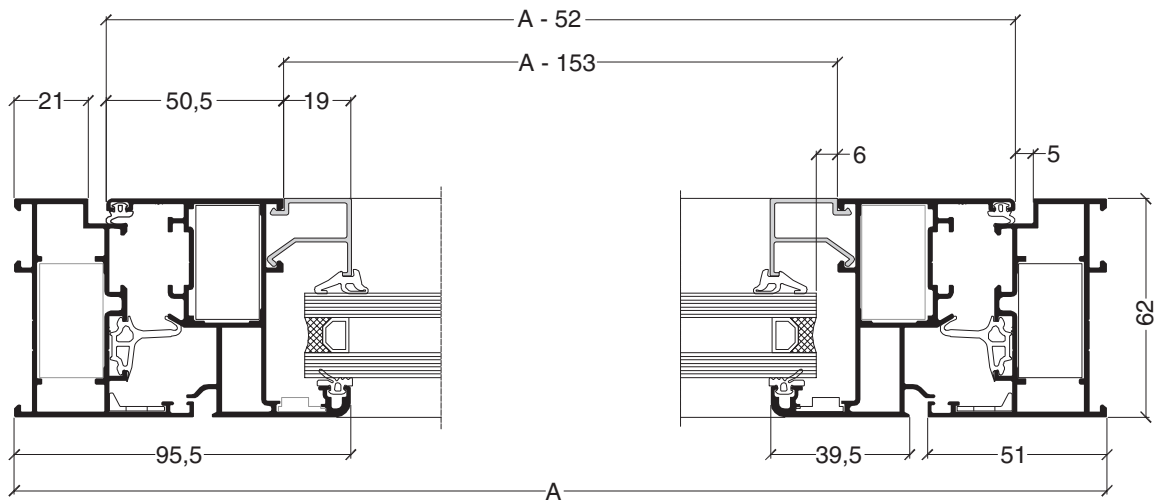
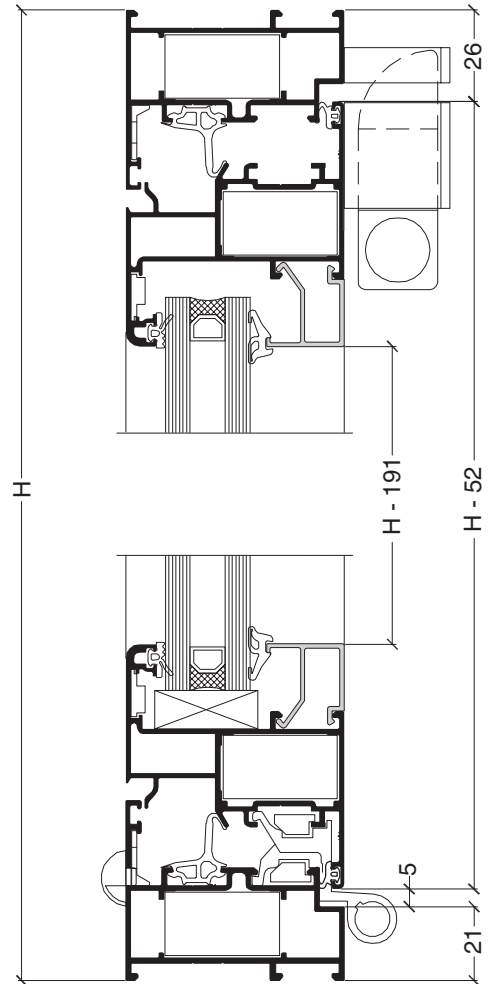
Ventana banderola

Perfiles

| Código | Descripción | Cant. | Medida | Corte |
|----------|-----------------------------|-------|---------|---------|
| ADR 1470 | Marco | 2 | A | 45°/45° |
| ADR 1470 | Marco | 2 | H | 45°/45° |
| ADR 1471 | Hoja | 2 | A - 52 | 45°/45° |
| ADR 1471 | Hoja | 2 | H - 52 | 45°/45° |
| ADR 919 | Contravidrio recto de 22 mm | 2 | A - 153 | 90°/90° |
| ADR 919 | Contravidrio recto de 22 mm | 2 | H - 191 | 90°/90° |

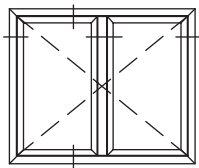
Accesorios y Guarniciones

| Código | Descripción | Cant. |
|--------|------------------------------------|---------|
| AA014 | Tapa desagüe | ** |
| AA106 | Cierre banderola | 1 |
| AA261 | Limitador de apertura banderola | 1 par |
| AA281 | Bisagra de dos cuerpos | 2 |
| AA662 | Escuadra marco y hoja | 8 |
| AA668 | Escuadra alineamiento hojas | 4 |
| AA742 | Escuadra alineamiento marcos | 4 |
| AG562E | Guarnición exterior de vidrio 4 mm | 2A + 2H |
| AG564E | Guarnición central de hoja | 2A + 2H |
| AG560E | Guarnición interior de hoja | 2A + 2H |
| AG225E | Guarnición interior de vidrio 5 mm | 2A + 2H |



Medidas de Corte

HA 62 - BATIENTE



Ventana de abrir de 2 hojas

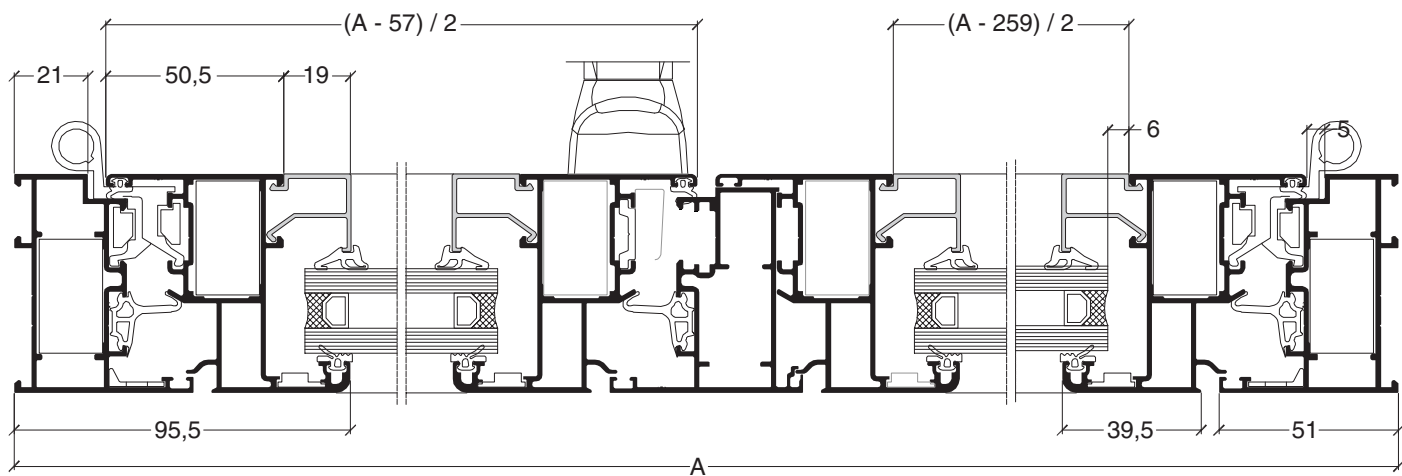
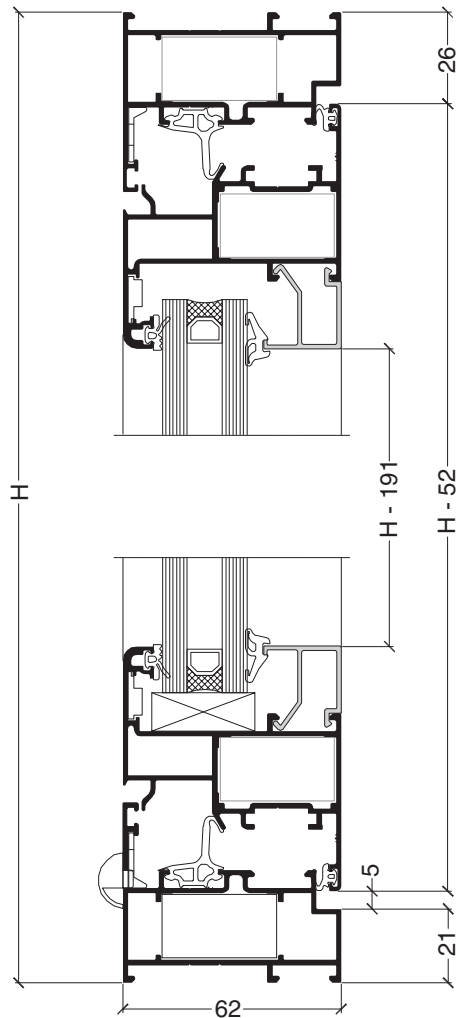
Perfiles

| Código | Descripción | Cant. | Medida | Corte |
|----------|-----------------------------|-------|---------------|---------|
| ADR 1470 | Marco | 2 | A | 45°/45° |
| ADR 1470 | Marco | 2 | H | 45°/45° |
| ADR 1471 | Hoja | 4 | (A - 57) / 2 | 45°/45° |
| ADR 1471 | Hoja | 4 | H - 52 | 45°/45° |
| ADR 1473 | Inversor de batiente | 1 | H - 112 | 90°/90° |
| ADR 919 | Contravidrio recto de 22 mm | 4 | (A - 259) / 2 | 90°/90° |
| ADR 919 | Contravidrio recto de 22 mm | 4 | H - 191 | 90°/90° |
| ADR 922 | | * | * | 90°/90° |

• En función del tipo de accesorio utilizado

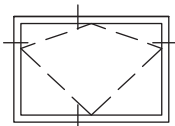
Accesorios y Guarniciones

| Código | Descripción | Cant. |
|-----------|------------------------------------|---------|
| AA014 | Tapa desagüe | ** |
| AA281 | Bisagra de dos cuerpos | 4 |
| AA662 - 1 | Falleba ventana de abrir | 1 |
| AA662 - 2 | Kit para falleba | 1 |
| AA650 | Tapón encuentro central | 1 par |
| AA662 | Escuadra marco y hoja | 12 |
| AA668 | Escuadra alineamiento hojas | 8 |
| AA742 | Escuadra alineamiento marcos | 4 |
| AG562E | Guarnición exterior de vidrio 4 mm | 2A + 4H |
| AG564E | Guarnición central de hoja | 2A + 3H |
| AG560E | Guarnición interior de hoja | 2A + 3H |
| AG225E | Guarnición interior de vidrio 5 mm | 2A + 4H |



Medidas de Corte

HA 62 - BATIENTE



Ventana Proyectante

Perfiles

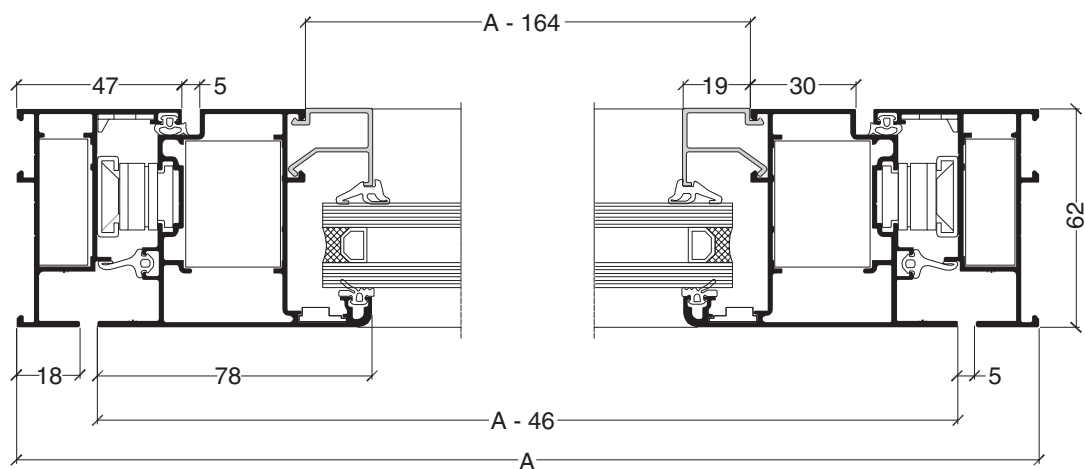
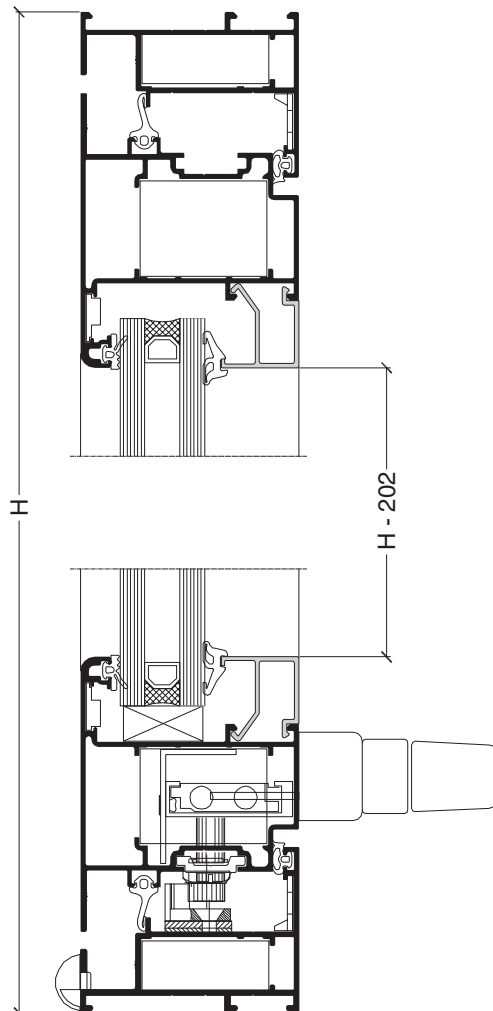
| Código | Descripción | Cant. | Medida | Corte |
|----------|-----------------------------|-------|---------|---------|
| ADR 1483 | Marco | 2 | A | 45°/45° |
| ADR 1483 | Marco | 2 | H | 45°/45° |
| ADR 1484 | Hoja | 2 | A - 46 | 45°/45° |
| ADR 1484 | Hoja | 2 | H - 46 | 45°/45° |
| ADR 919 | Contravidrio recto de 22 mm | 4 | A - 164 | 90°/90° |
| ADR 919 | Contravidrio recto de 22 mm | 4 | H - 202 | 90°/90° |
| ADR 922 | Pletina | * | * | 90°/90° |

• En función del tipo de accesorio utilizado

Accesorios y Guarniciones

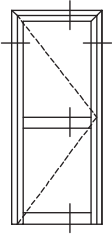
| Código | Descripción | Cant. |
|-----------|------------------------------------|---------|
| AA014 | Tapa desagüe | ** |
| AA035 | ALdaba | 1 |
| AA125 / 6 | Tijera de 400 / 550 mm (*) | 1 par |
| AA255 | Escuadra marco | 4 |
| AA666 | Escuadra hoja | 4 |
| AA668 | Escuadra alineamiento hojas | 4 |
| AA742 | Escuadra alineamiento marcos | 4 |
| AG225E | Guarnición exterior de vidrio 5 mm | 2A + 2H |
| AG562E | Guarnición interior de vidrio 4 mm | 2A + 2H |
| AG566E | Guarnición proyectante | 2A + 2H |
| AG568E | Guarnición central de proyectante | 2A + 2H |

(*) según altura de la hoja



Medidas de Corte

HA 62 - BATIENTE



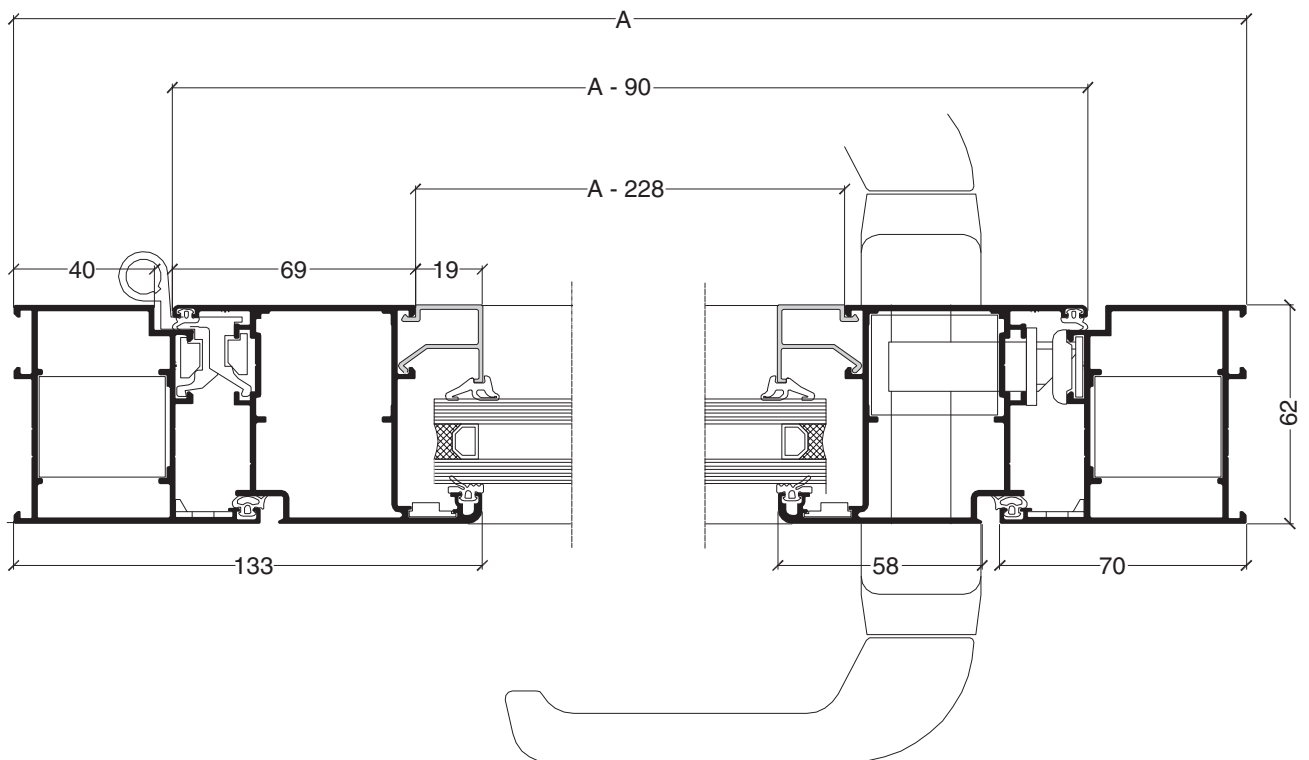
Puerta de abrir de 1 hoja (hacia interior)

Perfiles

| Código | Descripción | Cant. | Medida | Corte |
|----------|-----------------------------|-------|----------|---------|
| ADR 1474 | Marco Puerta Interior | 1 | A | 45°/45° |
| ADR 1474 | Marco Puerta Interior | 2 | H | 45°/90° |
| ADR 1475 | Hoja Puerta Interior | 1 | A - 90 | 45°/45° |
| ADR 1475 | Hoja Puerta Interior | 2 | H - 65 | 45°/90° |
| ADR 1476 | Travesaño Puerta | 1 | A - 228 | 90°/90° |
| ADR 1477 | Zócalo Puerta | 1 | A - 228 | 90°/90° |
| ADR 1478 | Complemento zócalo | 1 | A - 90 | 90°/90° |
| ADR 1479 | Umbral Puerta | 1 | A - 102 | 90°/90° |
| ADR 919 | Contravidrio recto de 19 mm | 2 | A - 228 | 90°/90° |
| ADR 919 | Contravidrio recto de 19 mm | 2 | H 1- 165 | 90°/90° |
| ADR 919 | Contravidrio recto de 19 mm | 2 | H 2- 180 | 90°/90° |
| ADR 255 | Botaaguas | 1 | A- 150 | 90°/90° |

Accesorios y Guarniciones

| Código | Descripción | Cant. |
|--------|------------------------------------|---------|
| AA259 | Bisagra de encolizar de 3 cuerpos | 2 |
| AA268 | Manija doble balancín | 1 |
| AA273 | Cerradura para puerta | 1 |
| AA664 | Escuadra puertas | 4 |
| AA668 | Escuadra alineamiento hojas | 2 |
| AA742 | Escuadra alineamiento marcos | 2 |
| AG562E | Guarnición exterior de vidrio 4 mm | 4A + 2H |
| AG560E | Guarnición interior de hoja | 2A + 2H |
| AG566E | Guarnición marco de puerta | A + 2H |
| AG225E | Guarnición interior de vidrio 5 mm | 4A + 2H |
| AG021S | Felpa 7 x 8 c/ fin-seal | A |

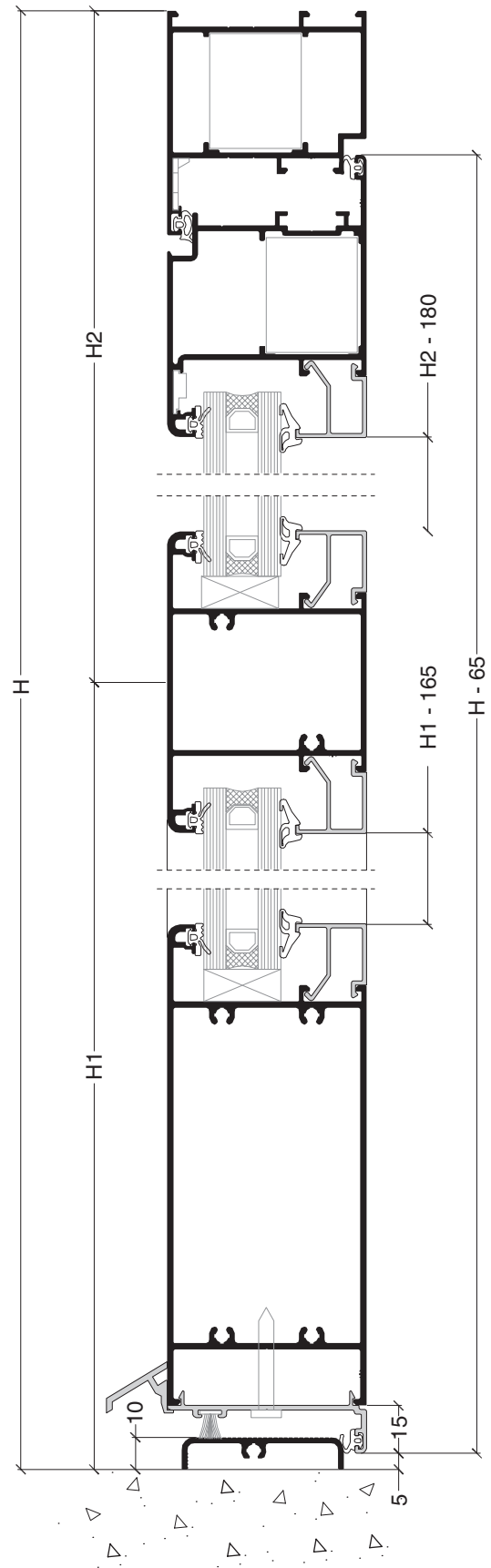
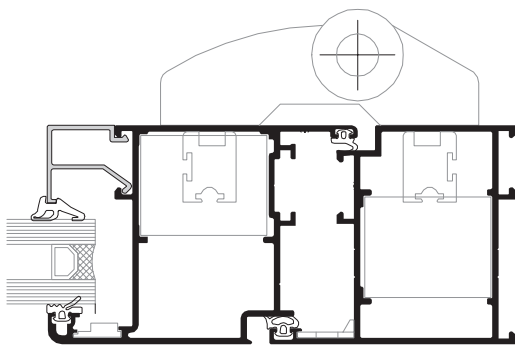


Medidas de Corte

HA 62 - BATIENTE

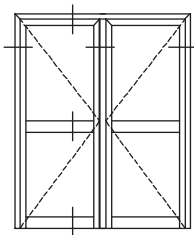


Alternativa con bisagra de aplicar AA654



Medidas de Corte

HA 62 - BATIENTE



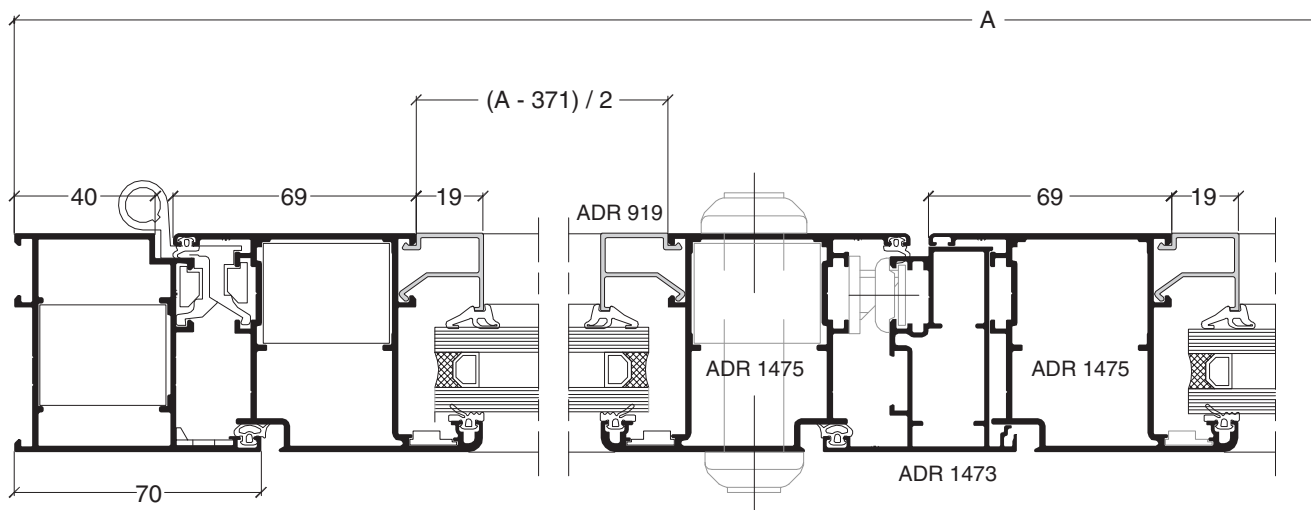
**Puerta de abrir de 2 hojas
(hacia interior)**

Perfiles

| Código | Descripción | Cant. | Medida | Corte |
|----------|-----------------------------|-------|---------------|---------|
| ADR 1474 | Marco Puerta Interior | 1 | A | 45°/45° |
| ADR 1474 | Marco Puerta Interior | 2 | H | 45°/90° |
| ADR 1475 | Hoja Puerta Interior | 2 | (A - 95) / 2 | 45°/45° |
| ADR 1475 | Hoja Puerta Interior | 4 | H - 65 | 45°/90° |
| ADR 1473 | Inversor de Batiente | 1 | H - 110 | 90°/90° |
| ADR 1476 | Travesaño Puerta | 2 | (A - 371) / 2 | 90°/90° |
| ADR 1477 | Zócalo Puerta | 2 | (A - 371) / 2 | 90°/90° |
| ADR 1478 | Complemento zócalo | 1 | (A - 95) / 2 | 90°/90° |
| ADR 1478 | Complemento zócalo | 1 | (A - 35) / 2 | 90°/90° |
| ADR 1479 | Umbral Puerta | 1 | A - 102 | 90°/90° |
| ADR 919 | Contravidrio recto de 22 mm | 8 | (A - 371) / 2 | 90°/90° |
| ADR 919 | Contravidrio recto de 22 mm | 4 | H 1- 165 | 90°/90° |
| ADR 919 | Contravidrio recto de 22 mm | 4 | H 2- 180 | 90°/90° |
| ADR 255 | Botaaguas | 2 | (A - 215) / 2 | 90°/90° |

Accesorios y Guarniciones

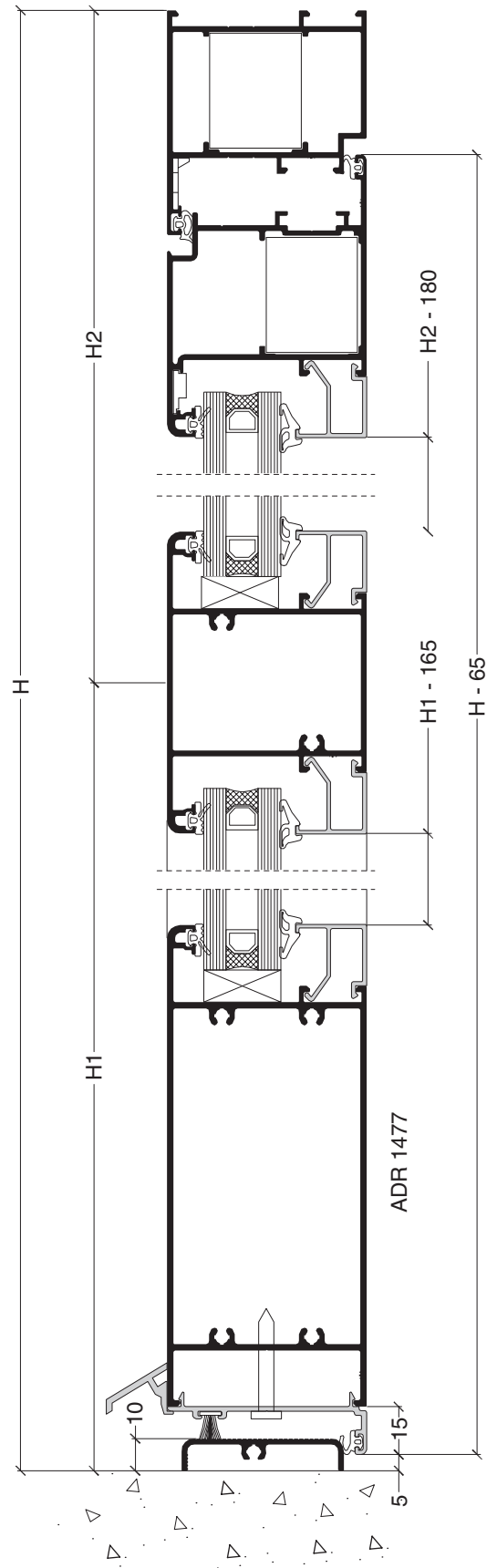
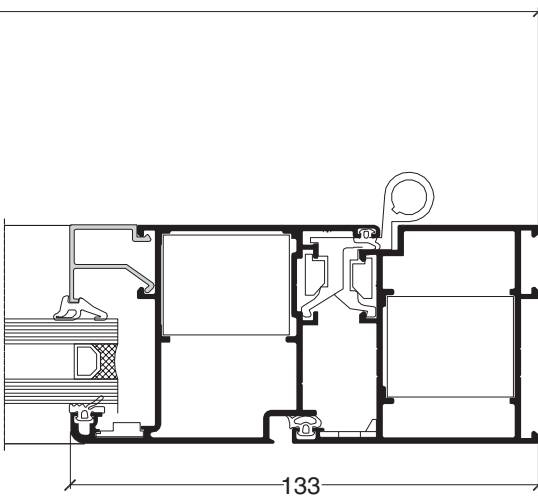
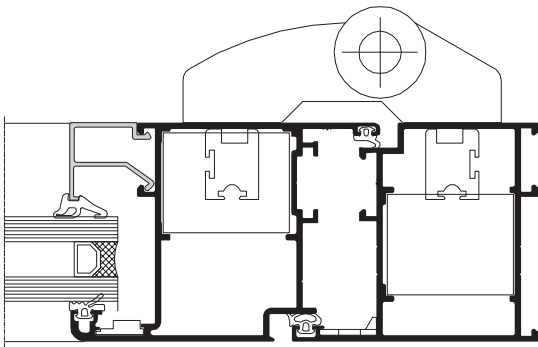
| Código | Descripción | Cant. |
|--------|------------------------------------|---------|
| AA259 | Bisagra de encolizar de 3 cuerpos | 4 |
| AA268 | Manija doble balancín | 1 |
| AA273 | Cerradura para puerta | 1 |
| AA664 | Escuadra puertas y hojas | 6 |
| AA668 | Escuadra alineamiento hojas | 4 |
| AA742 | Escuadra alineamiento marcos | 2 |
| AG562E | Guarnición exterior de vidrio 4 mm | 4A + 4H |
| AG560E | Guarnición interior de hoja | 2A + 3H |
| AG566E | Guarnición marco de puerta | A + 3H |
| AG225E | Guarnición interior de vidrio 5 mm | 4A + 4H |
| AG021S | Felpa 7 x 8 c/ fin-seal | A |



Medidas de Corte

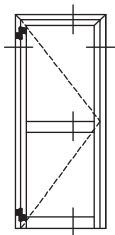
HA 62 - BATIENTE

Alternativa con bisagra de aplicar AA654



Medidas de Corte

HA 62 - BATIENTE



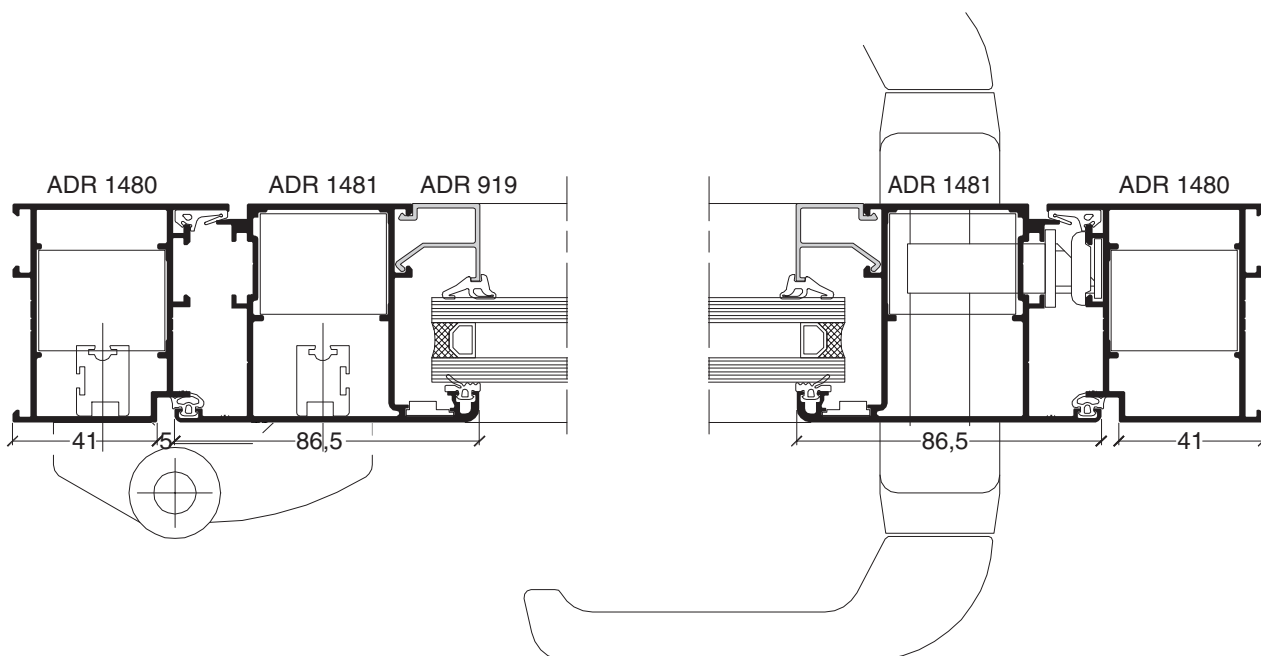
Puerta de abrir de 1 hojas (hacia exterior)

Perfiles

| Código | Descripción | Cant. | Medida | Corte |
|----------|-----------------------------|-------|----------|---------|
| ADR 1480 | Marco Puerta Exterior | 1 | A | 45°/45° |
| ADR 1480 | Marco Puerta Exterior | 2 | H | 45°/90° |
| ADR 1481 | Hoja Puerta Exterior | 1 | A - 90 | 45°/45° |
| ADR 1481 | Hoja Puerta Exterior | 2 | H - 65 | 45°/90° |
| ADR 1476 | Travesaño Puerta | 1 | A - 227 | 90°/90° |
| ADR 1477 | Zócalo Puerta | 1 | A - 227 | 90°/90° |
| ADR 1478 | Complemento zócalo | 1 | A - 90 | 90°/90° |
| ADR 1479 | Umbral Puerta | 1 | A - 102 | 90°/90° |
| ADR 919 | Contravidrio recto de 19 mm | 2 | A - 227 | 90°/90° |
| ADR 919 | Contravidrio recto de 19 mm | 2 | H1 - 165 | 90°/90° |
| ADR 919 | Contravidrio recto de 19 mm | 2 | H2 - 180 | 90°/90° |
| ADR 255 | Botaaguas | 1 | A - 90 | 90°/90° |

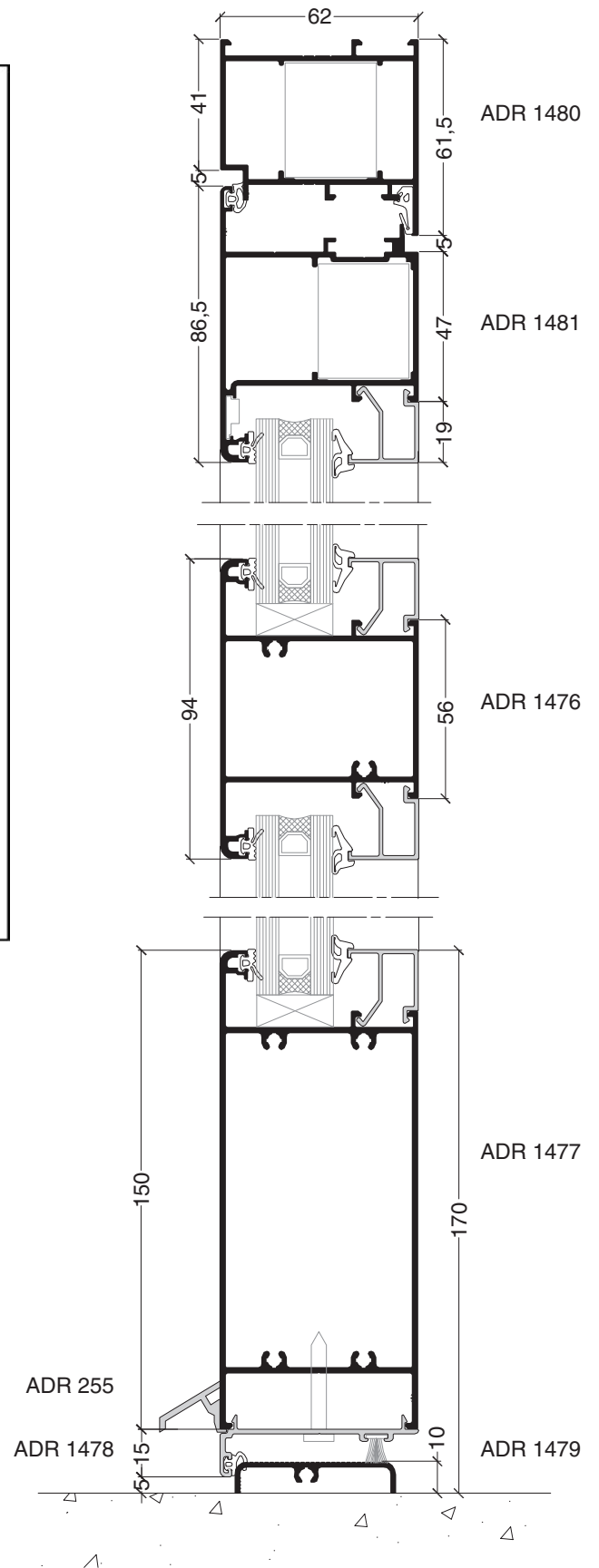
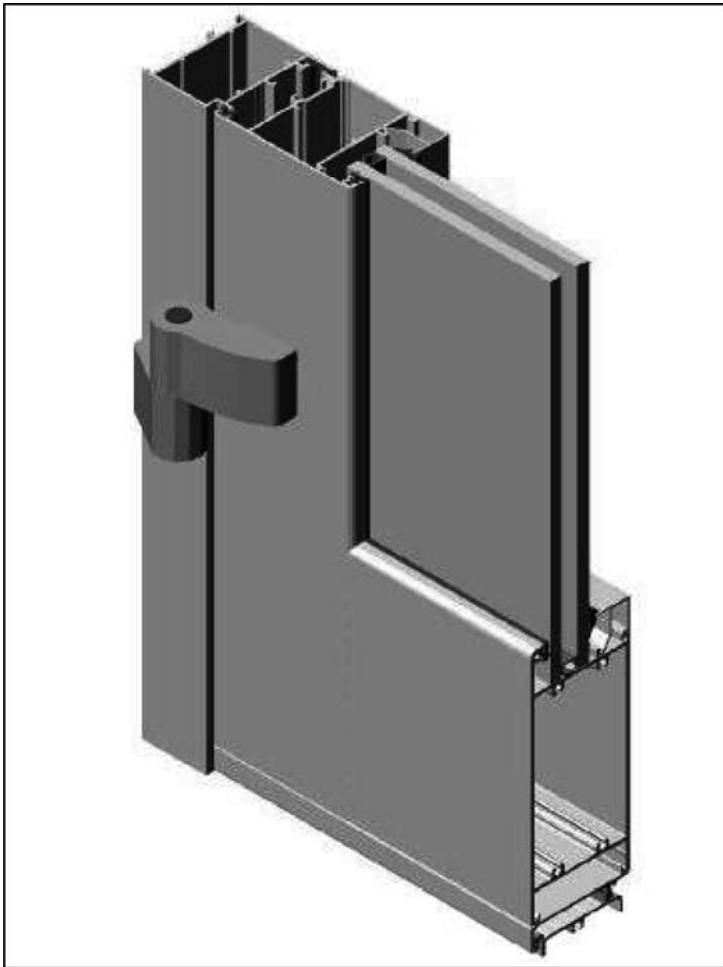
Accesorios y Guarniciones

| Código | Descripción | Cant. |
|--------|------------------------------------|---------|
| AA654 | Bisagra de aplicar de 2 cuerpos | 2 |
| AA268 | Manija doble balancín | 1 |
| AA273 | Cerradura para puerta | 1 |
| AA664 | Escuadra puertas | 4 |
| AA668 | Escuadra alineamiento hojas | 2 |
| AA742 | Escuadra alineamiento marcos | 2 |
| AG562E | Guarnición exterior de vidrio 4 mm | 4A + 2H |
| AG335E | Guarnición exterior de hoja | 2A + 2H |
| AG566E | Guarnición marco de puerta | A + 2H |
| AG225E | Guarnición interior de vidrio 5 mm | 4A + 2H |
| AG021S | Felpa 7 x 8 c/ fin-seal | A |



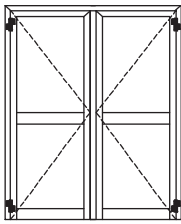
Medidas de Corte

HA 62 - BATIENTE



Medidas de Corte

HA 62 - BATIENTE



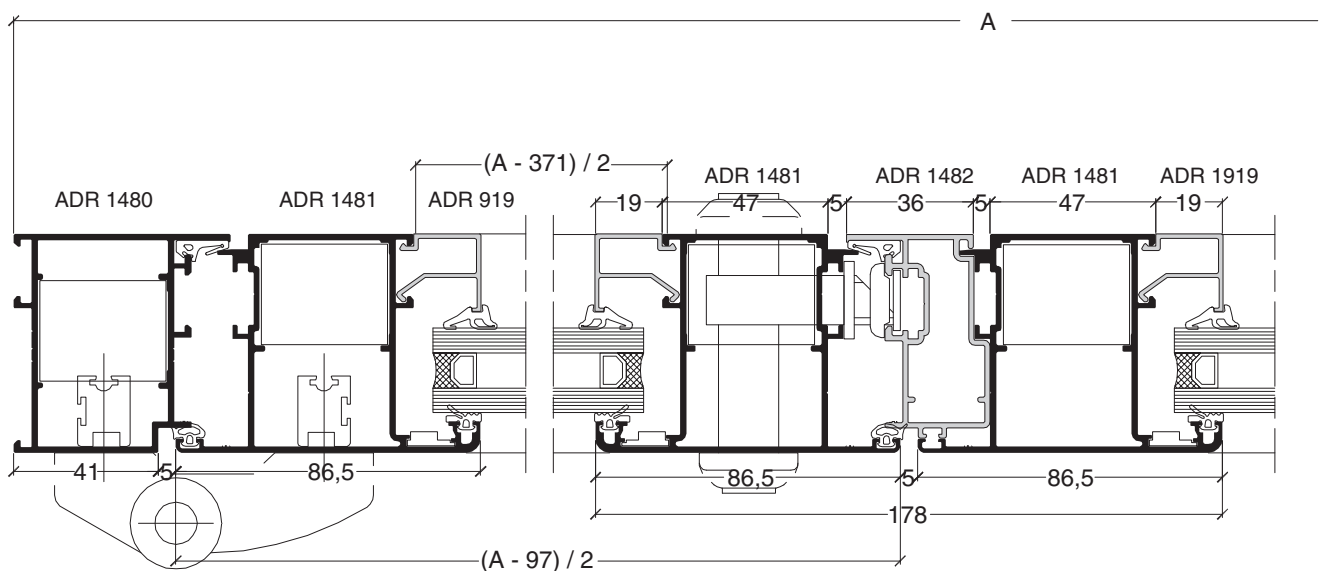
Puerta de abrir de 2 hojas (hacia exterior)

Perfiles

| Código | Descripción | Cant. | Medida | Corte |
|----------|-----------------------------|-------|---------------|---------|
| ADR 1480 | Marco Puerta Exterior | 1 | A | 45°/45° |
| ADR 1480 | Marco Puerta Exterior | 2 | H | 45°/90° |
| ADR 1481 | Hoja Puerta Exterior | 2 | (A - 97) / 2 | 45°/45° |
| ADR 1481 | Hoja Puerta Exterior | 4 | H - 65 | 45°/90° |
| ADR 1476 | Travesaño Puerta | 2 | (A - 367) / 2 | 90°/90° |
| ADR 1477 | Zócalo Puerta | 2 | (A - 367) / 2 | 90°/90° |
| ADR 1478 | Complemento zócalo | 1 | (A - 443) / 2 | 90°/90° |
| ADR 1478 | Complemento zócalo | 1 | (A - 321) / 2 | 90°/90° |
| ADR 1479 | Umbral Puerta | 1 | A - 101 | 90°/90° |
| ADR 919 | Contravidrio recto de 19 mm | 2 | (A - 367) / 2 | 90°/90° |
| ADR 919 | Contravidrio recto de 19 mm | 2 | H 1- 165 | 90°/90° |
| ADR 919 | Contravidrio recto de 19 mm | 2 | H 2- 180 | 90°/90° |
| ADR 255 | Botaaguas | 2 | (A - 97) / 2 | 90°/90° |

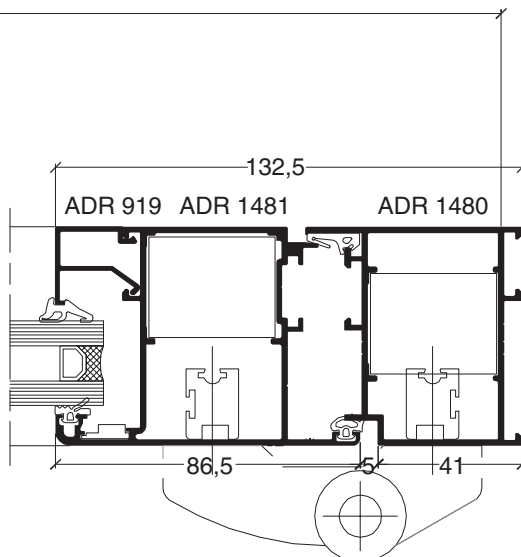
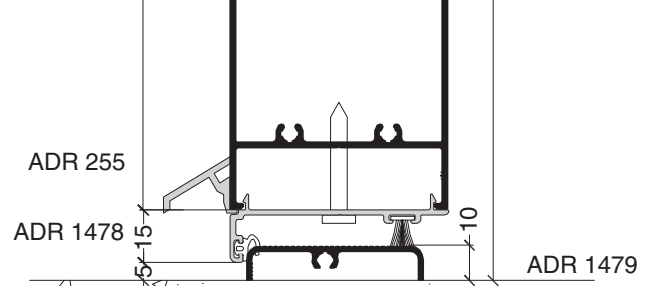
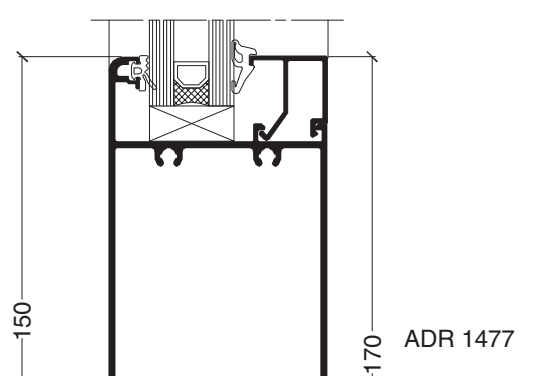
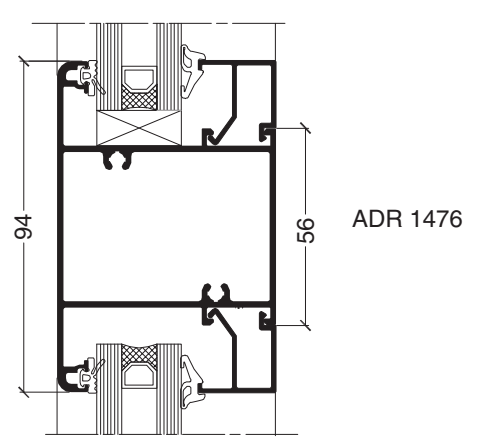
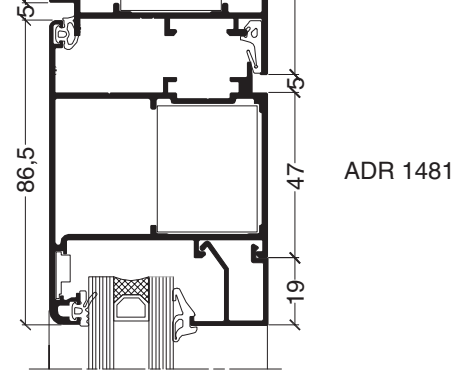
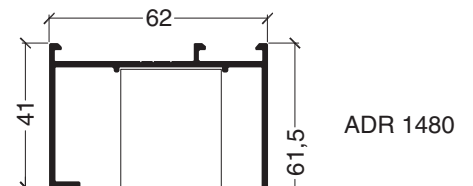
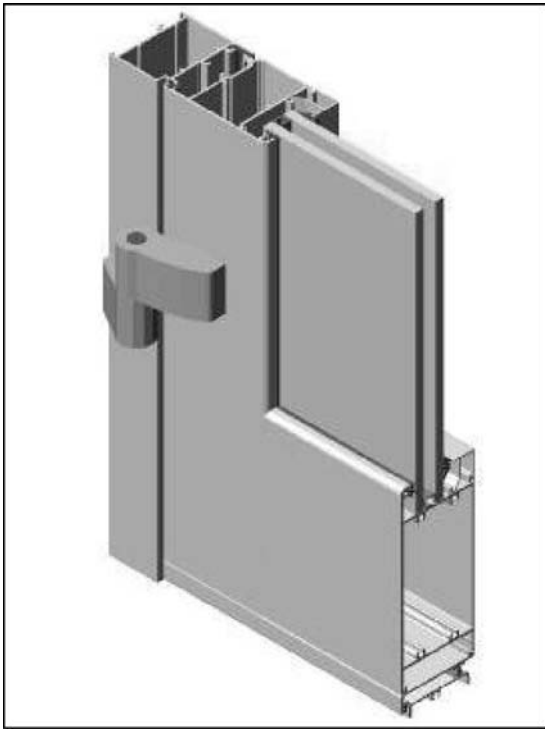
Accesorios y Guarniciones

| Código | Descripción | Cant. |
|--------|------------------------------------|---------|
| AA654 | Bisagra de aplicar de 2 cuerpos | 4 |
| AA268 | Manija doble balancín | 1 |
| AA273 | Cerradura para puerta | 1 |
| AA664 | Escuadra puertas | 6 |
| AA668 | Escuadra alineamiento hojas | 4 |
| AA742 | Escuadra alineamiento marcos | 2 |
| AG562E | Guarnición exterior de vidrio 4 mm | 4A + 4H |
| AG335E | Guarnición interior de puerta | 2A + 3H |
| AG566E | Guarnición marco de puerta | A + 2H |
| AG225E | Guarnición interior de vidrio 5 mm | 4A + 2H |
| AG021S | Felpa 7 x 8 c/ fin-seal | A |



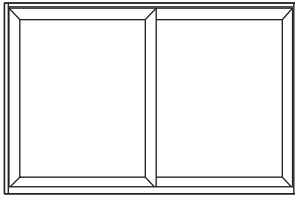
Medidas de Corte

HA 62 - BATIENTE



Medidas de Corte

HA 62C - CORREDIZA



Corrediza 2 hojas

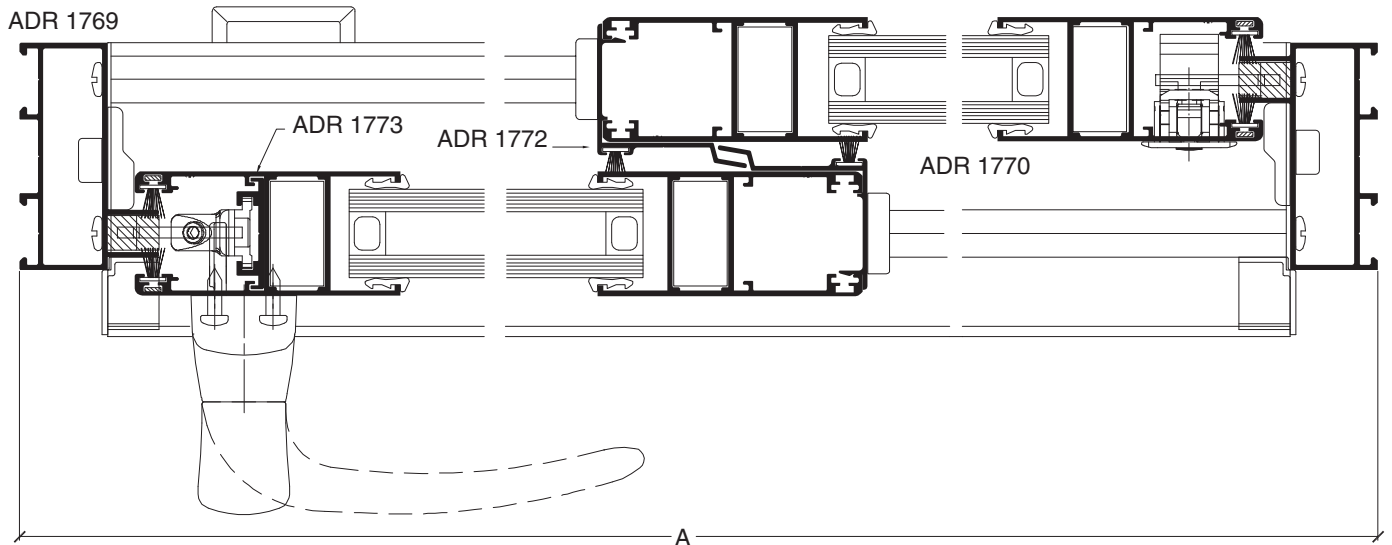
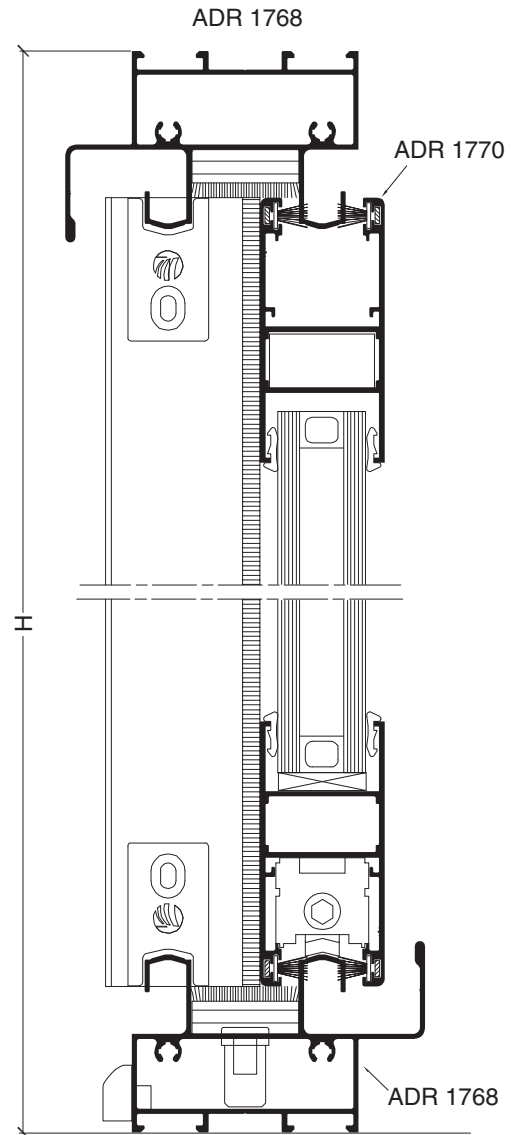
Perfiles

| Código | Descripción | Cant. | Medida | Corte |
|----------|--------------------------|-------|-------------|---------|
| ADR 1297 | Tapajuntas | 2 | A + 84 | 45°/45° |
| ADR 1297 | Tapajuntas | 2 | A + 84 | 45°/45° |
| ADR 1768 | Umbral / dintel marco | 2 | A - 48 | 90°/90° |
| ADR 1769 | Jamba marco | 2 | H | 90°/90° |
| ADR 1770 | Parante de hoja | 4 | H - 80 | 45°/45° |
| ADR 1770 | Zócalo / cabezal de hoja | 4 | (A + 8) / 2 | 45°/45° |
| ADR 1772 | Cruce de hoja | 2 | H - 80 | 90°/90° |
| ADR 1773 | Postizo porta pletina | 1 | H* | 90°/90° |
| ADR 922 | Pletina | 1 | H* | 90°/90° |

* ajustar a medida

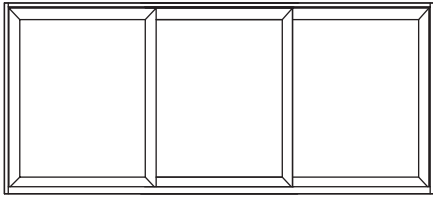
Accesorios y Guarniciones

| Código | Descripción | Cant. |
|--------|--------------------------------|---------|
| AA014 | Tapa desagüe caja de agua | 2 |
| AA028 | Carro doble regulable a agujas | 4 |
| AA034 | Cierre lateral de embutir | 1 |
| AA107 | Escuadra de alineamiento hojas | 16 |
| AA214 | Boca descarga a caja de agua | 2 |
| AA456 | Tapón fin de carrera | 4 |
| AA463 | Tornillo de armado marco | 8 |
| AA680 | Escuadra armado de hoja | 8 |
| AA682 | Junta hermeticidad de marco | 4 |
| AA684 | Tapón colector | 4 |
| AA686 | Tapa parante de hoja | 4 |
| AA688 | Cortavientos | 2 |
| AA696 | Cierre lateral multipunto | 1 |
| AA698 | Cremona para cierre lateral | 1 |
| AG021S | Felpa 7 x 8 c/ fin seal | 4A + 6H |
| AG045E | Burlete tipo cuña | 4A + 8H |

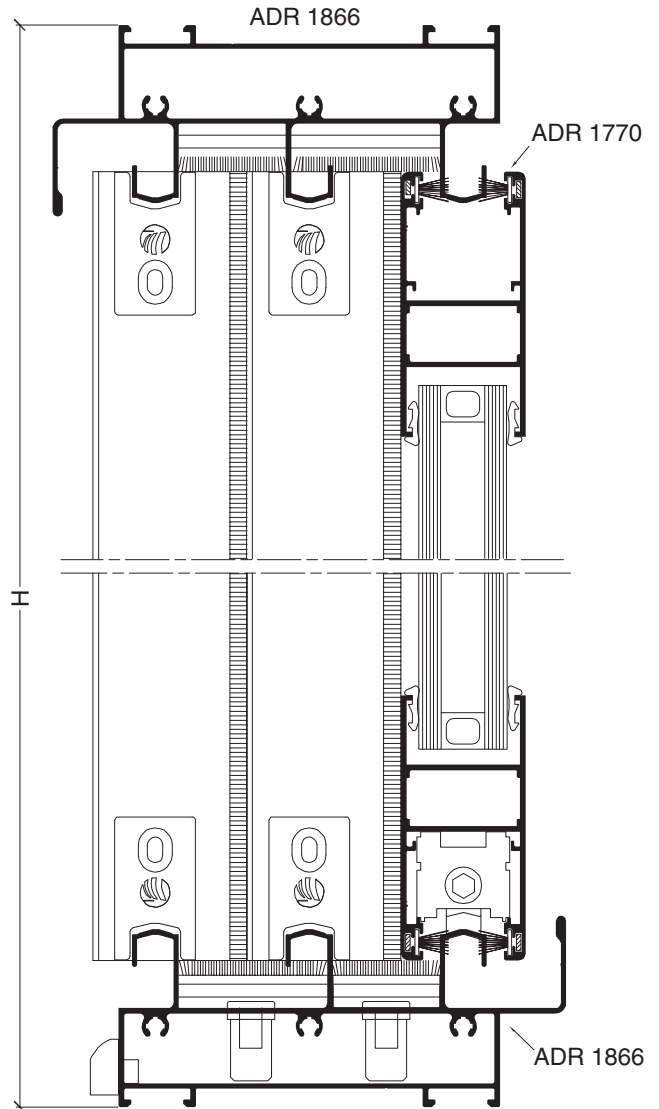


Medidas de Corte

HA 62C - CORREDIZA



Corrediza 3 hojas



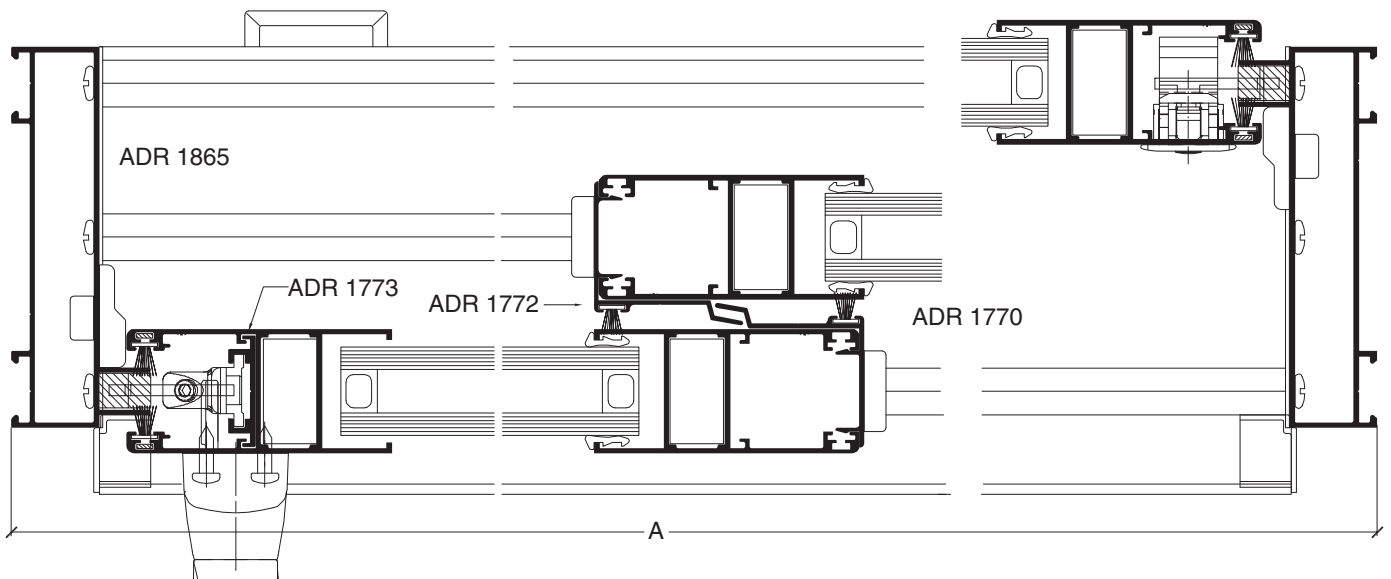
Perfiles

| Código | Descripción | Cant. | Medida | Corte |
|----------|--------------------------|-------|--------------|---------|
| ADR 1866 | Umbral / dintel marco | 2 | A - 48 | 90°/90° |
| ADR 1865 | Jamba marco | 2 | H | 90°/90° |
| ADR 1770 | Parante de hoja | 6 | H - 80 | 45°/45° |
| ADR 1770 | Zócalo / cabezal de hoja | 6 | (A + 79) / 3 | 45°/45° |
| ADR 1772 | Cruce de hoja | 4 | H - 80 | 90°/90° |
| ADR 1773 | Postizo porta pletina | 1 | H* | 90°/90° |
| ADR 922 | Pletina | 1 | H* | 90°/90° |

* ajustar a medida

Accesorios y Guarniciones

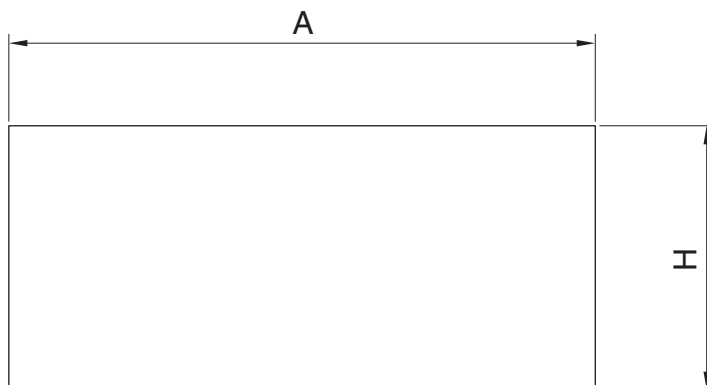
| Código | Descripción | Cant. |
|--------|--------------------------------|----------|
| AA014 | Tapa desagüe caja de agua | 2 |
| AA028 | Carro doble regulable a agujas | 6 |
| AA034 | Cierre lateral de embutir | 1 |
| AA107 | Escuadra de alineamiento hojas | 24 |
| AA214 | Boca descarga a caja de agua | 4 |
| AA456 | Tapón fin de carrera | 4 |
| AA680 | Escuadra armado de hoja | 12 |
| AA683 | Junta hermeticidad de marco | 4 |
| AA684 | Tapón colector | 6 |
| AA686 | Tapa parante de hoja | 6 |
| AA688 | Cortavientos marco de 2 guías | 2 |
| AA689 | Cortavientos marco de 3 guías | 2 |
| AA696 | Cierre lateral multipunto | 1 |
| AA698 | Cremona para cierre lateral | 1 |
| AG021S | Felpa 7 x 8 c/ fin seal | 4A + 8H |
| AG045E | Burlete tipo cuña | 4A + 12H |



Medidas de Corte

HA 62C - CORREDIZA

Medida exterior del marco

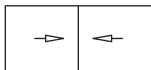


Medida de las hojas

Altura (en todos los casos) = $H - 80$ (mm.)

Ancho: según configuración

Dos hojas corredizas



$$(A + 8) \text{ (mm.)} / 2$$

Dos hojas corredizas y un fijo central (1/4 - 1/2 - 1/4)

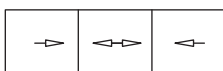


$$(A + 79) \text{ (mm.)} / 4$$

Paño central

$$2 (A + 79) \text{ (mm.)} / 4$$

Tres hojas corredizas en tres guías



$$(A + 79) \text{ (mm.)} / 3$$

Cuatro hojas corredizas

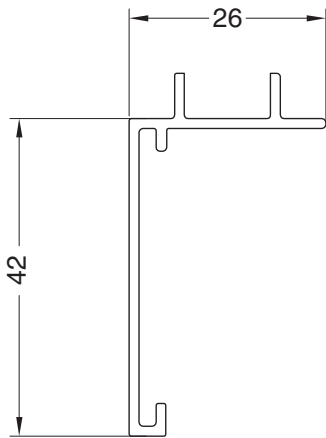


$$(A + 72) \text{ (mm.)} / 4$$

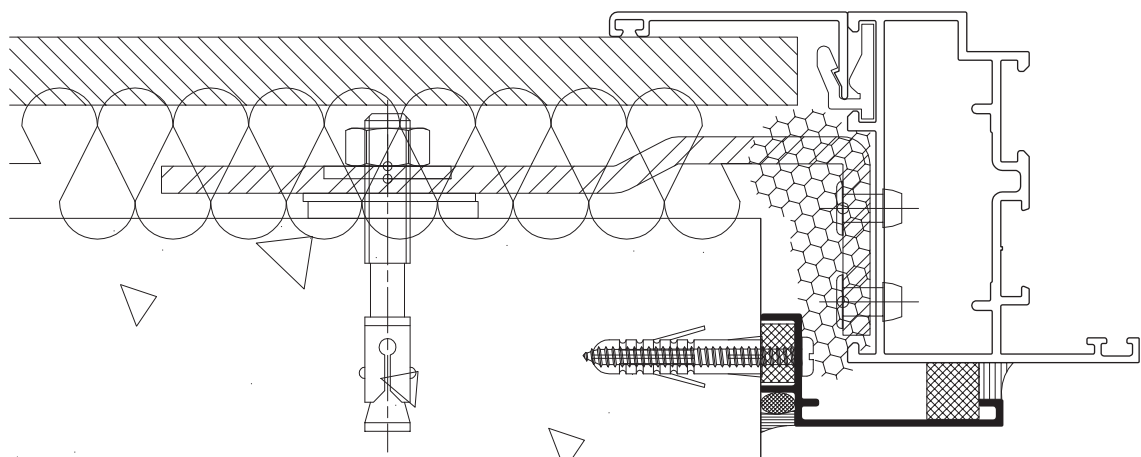
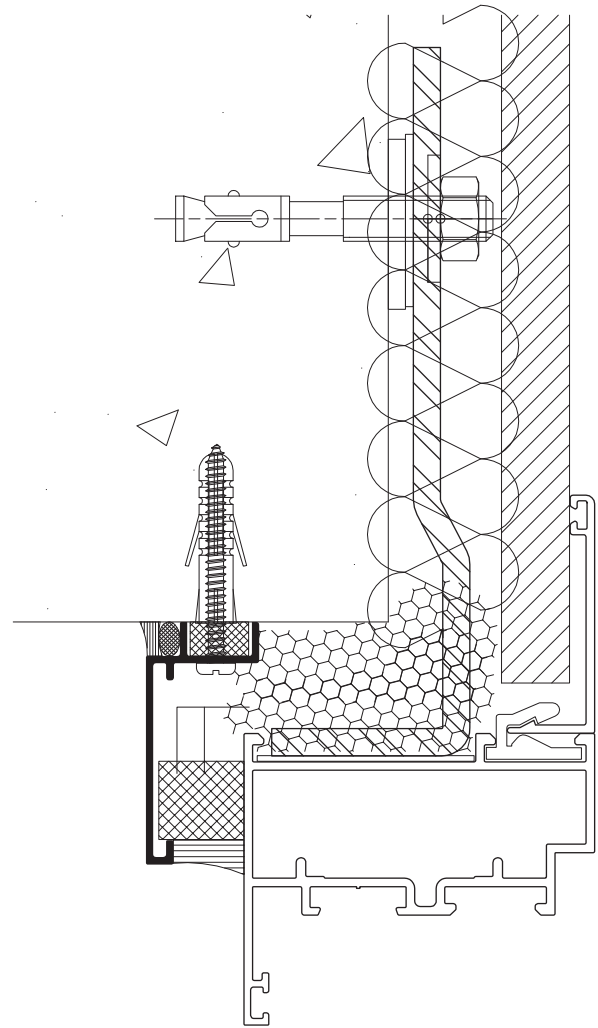


Descuentos de hojas corredizas

HA 62



ADR 1647
Tapajuntas exterior
Peso: 0,310 kg/m



fuera de escala



Tapajuntas exterior

HA 62

El Departamento de Asistencia al Cliente está a disposición de profesionales, carpinteros y usuarios. Las consultas pueden realizarse por e-mail a:

**asistencia@hydro.com.ar
comercial@hydro.com.ar**

www.hydro.com.ar

Impreso en Buenos Aires, julio de 2011.



Asistencia Técnica